

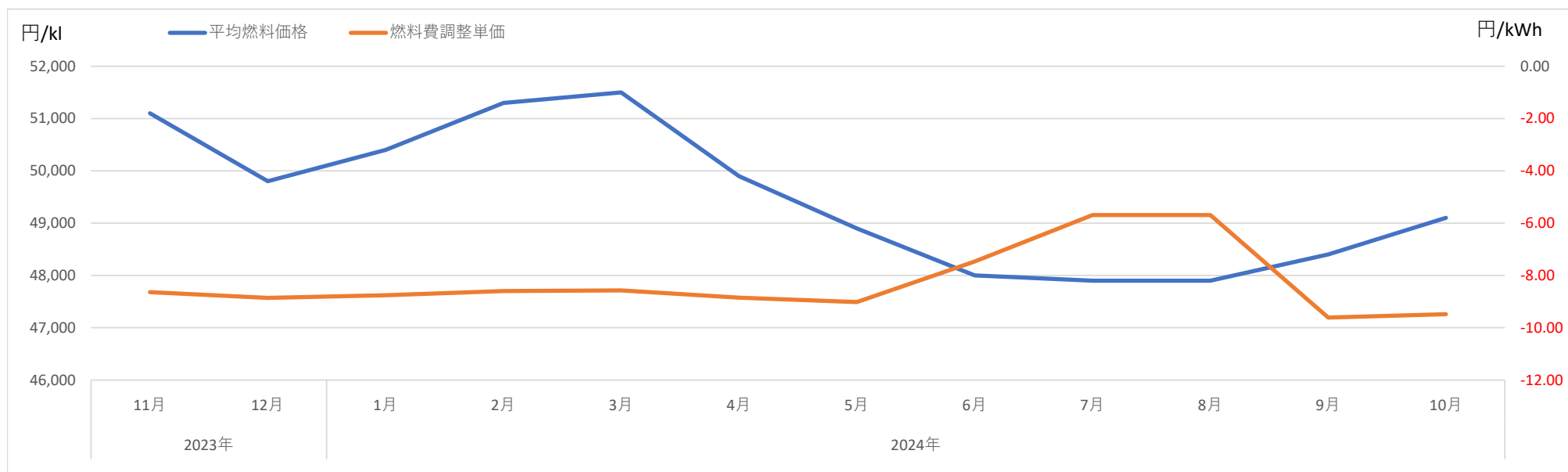
北海道エリア

平均燃料価格と燃料費調整単価(低圧供給)推移

	単位	2023年		2024年									
		11月	12月	1月	2月	3月	4月	5月	6月	7月	8月	9月	10月
平均燃料価格	円/kl	51,100	49,800	50,400	51,300	51,500	49,900	48,900	48,000	47,900	47,900	48,400	49,100
燃料費調整単価	円/kWh	-8.64	-8.86	-8.76	-8.60	-8.57	-8.85	-9.02	-7.47	-5.69	-5.69	-9.61	-9.48

※各月の検針分に適用する平均燃料価格と燃料費調整単価となります。

※最低料金制の料金メニューにつきましては、最低料金に適用される燃料費調整額を別途申し受けます。



※平均燃料価格は左軸、燃料費調整単価は右軸となります。

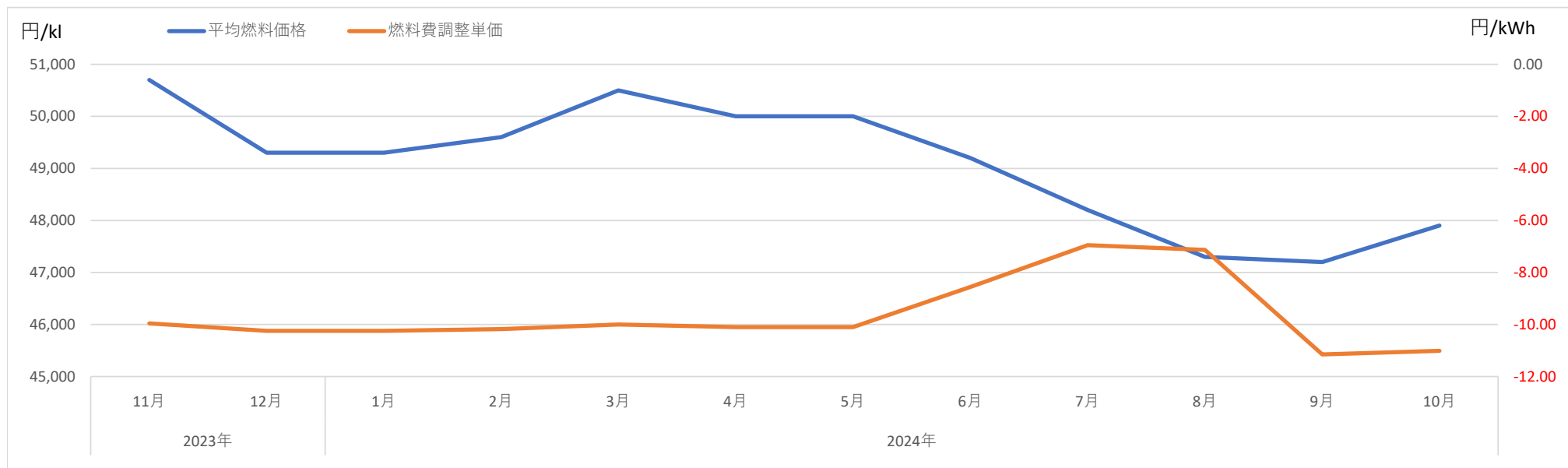
東北エリア

平均燃料価格と燃料費調整単価(低圧供給)推移

	単位	2023年		2024年									
		11月	12月	1月	2月	3月	4月	5月	6月	7月	8月	9月	10月
平均燃料価格	円/kl	50,700	49,300	49,300	49,600	50,500	50,000	50,000	49,200	48,200	47,300	47,200	47,900
燃料費調整単価	円/kWh	-9.96	-10.24	-10.24	-10.18	-10.00	-10.10	-10.10	-8.56	-6.95	-7.13	-11.15	-11.01

※各月の検針分に適用する平均燃料価格と燃料費調整単価となります。

※最低料金制の料金メニューにつきましては、最低料金に適用される燃料費調整額を別途申し受けます。



※平均燃料価格は左軸、燃料費調整単価は右軸となります。

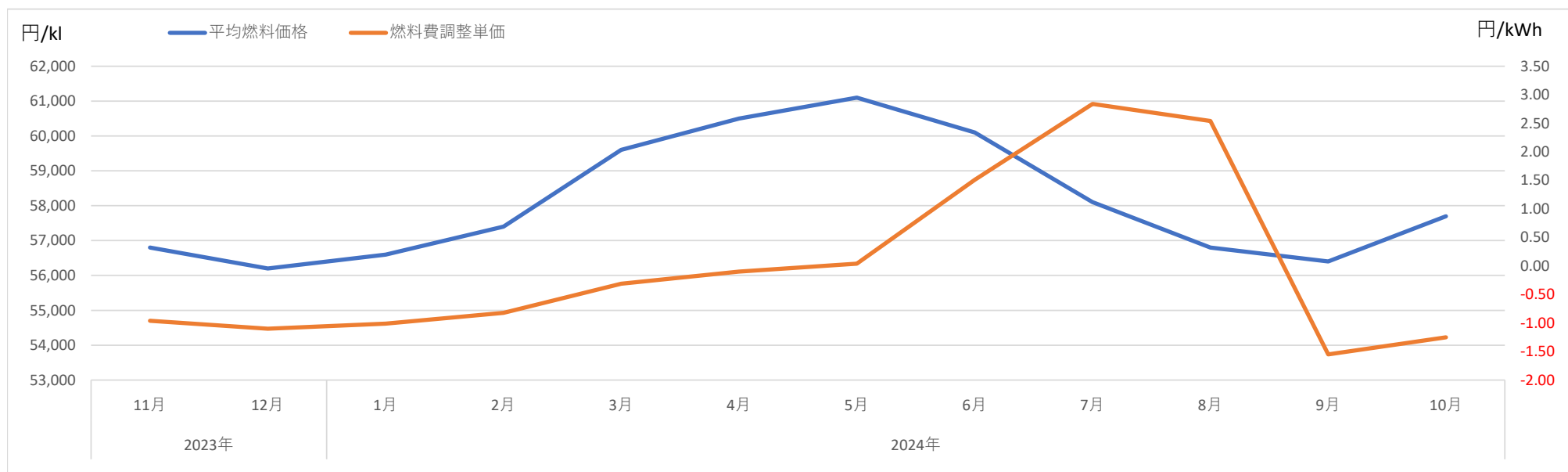
中部エリア

平均燃料価格と燃料費調整単価(低圧供給)推移

	単位	2023年		2024年									
		11月	12月	1月	2月	3月	4月	5月	6月	7月	8月	9月	10月
平均燃料価格	円/kl	56,800	56,200	56,600	57,400	59,600	60,500	61,100	60,100	58,100	56,800	56,400	57,700
燃料費調整単価	円/kWh	-0.96	-1.10	-1.01	-0.82	-0.31	-0.10	0.04	1.51	2.84	2.54	-1.55	-1.25

※各月の検針分に適用する平均燃料価格と燃料費調整単価となります。

※最低料金制の料金メニューにつきましては、最低料金に適用される燃料費調整額を別途申し受けます。



※平均燃料価格は左軸、燃料費調整単価は右軸となります。

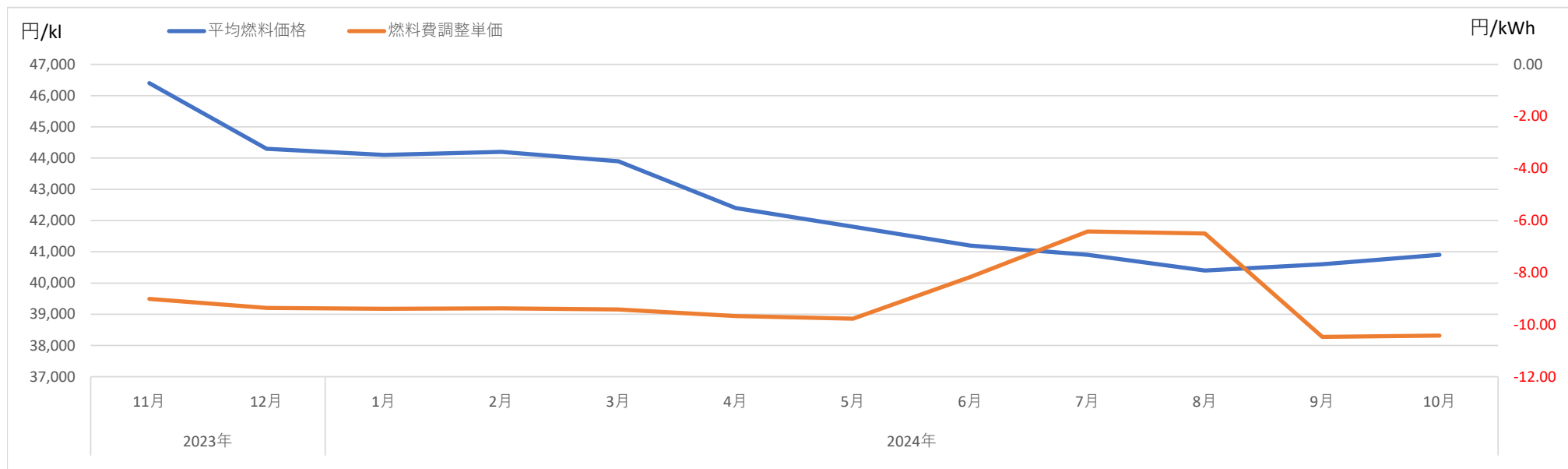
北陸エリア

平均燃料価格と燃料費調整単価(低圧供給)推移

	単位	2023年		2024年									
		11月	12月	1月	2月	3月	4月	5月	6月	7月	8月	9月	10月
平均燃料価格	円/kl	46,400	44,300	44,100	44,200	43,900	42,400	41,800	41,200	40,900	40,400	40,600	40,900
燃料費調整単価	円/kWh	-9.01	-9.36	-9.39	-9.37	-9.42	-9.67	-9.77	-8.17	-6.42	-6.50	-10.47	-10.42

※各月の検針分に適用する平均燃料価格と燃料費調整単価となります。

※最低料金制の料金メニューにつきましては、最低料金に適用される燃料費調整額を別途申し受けます。



※平均燃料価格は左軸、燃料費調整単価は右軸となります。

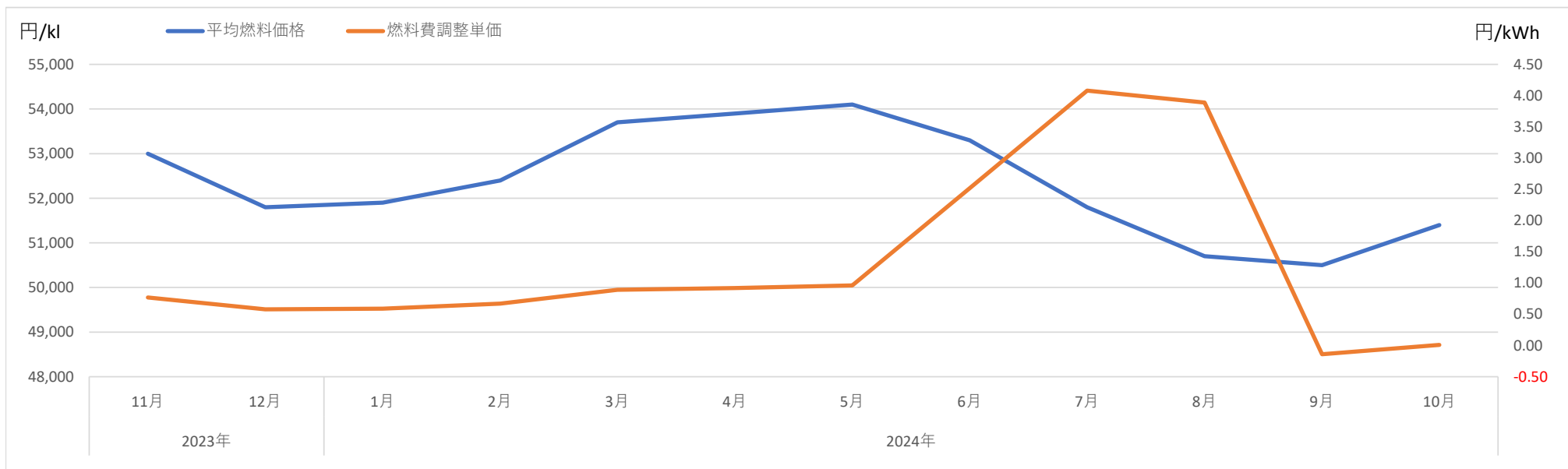
関西エリア

平均燃料価格と燃料費調整単価(低圧供給)推移

	単位	2023年		2024年									
		11月	12月	1月	2月	3月	4月	5月	6月	7月	8月	9月	10月
平均燃料価格	円/kl	53,000	51,800	51,900	52,400	53,700	53,900	54,100	53,300	51,800	50,700	50,500	51,400
燃料費調整単価	円/kWh	0.77	0.58	0.59	0.67	0.89	0.92	0.96	2.52	4.08	3.89	-0.14	0.01

※各月の検針分に適用する平均燃料価格と燃料費調整単価となります。

※最低料金制の料金メニューにつきましては、最低料金に適用される燃料費調整額を別途申し受けます。



※平均燃料価格は左軸、燃料費調整単価は右軸となります。

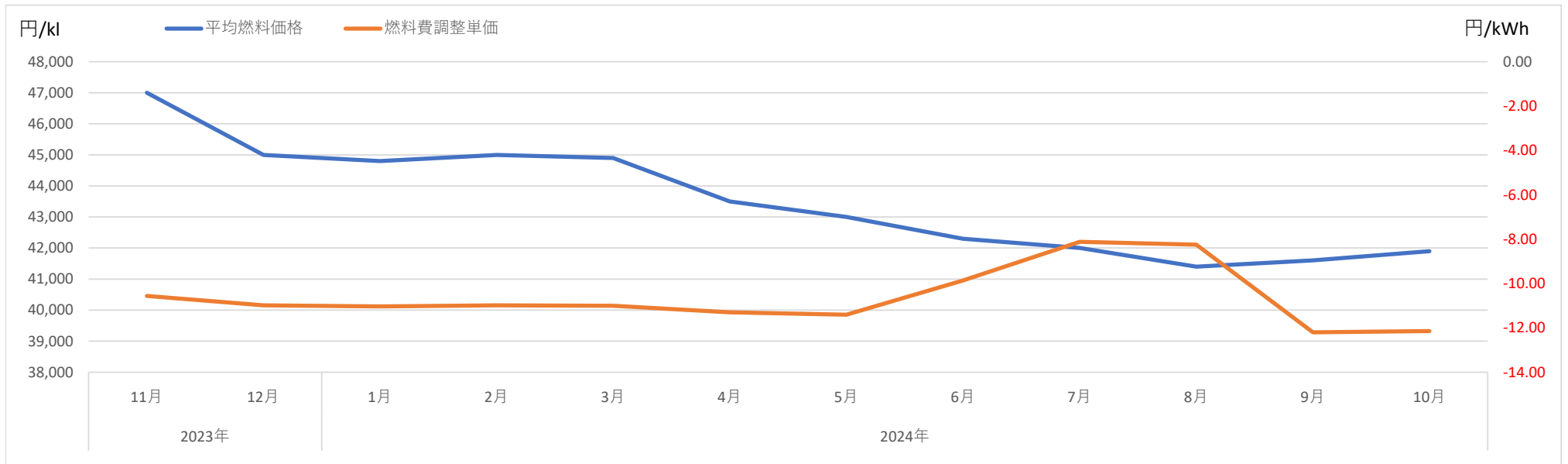
中国エリア

平均燃料価格と燃料費調整単価(低圧供給)推移

	単位	2023年		2024年									
		11月	12月	1月	2月	3月	4月	5月	6月	7月	8月	9月	10月
平均燃料価格	円/kl	47,000	45,000	44,800	45,000	44,900	43,500	43,000	42,300	42,000	41,400	41,600	41,900
燃料費調整単価	円/kWh	-10.56	-10.98	-11.03	-10.98	-11.00	-11.30	-11.41	-9.86	-8.12	-8.25	-12.20	-12.14

※各月の検針分に適用する平均燃料価格と燃料費調整単価となります。

※最低料金制の料金メニューにつきましては、最低料金に適用される燃料費調整額を別途申し受けます。



※平均燃料価格は左軸、燃料費調整単価は右軸となります。

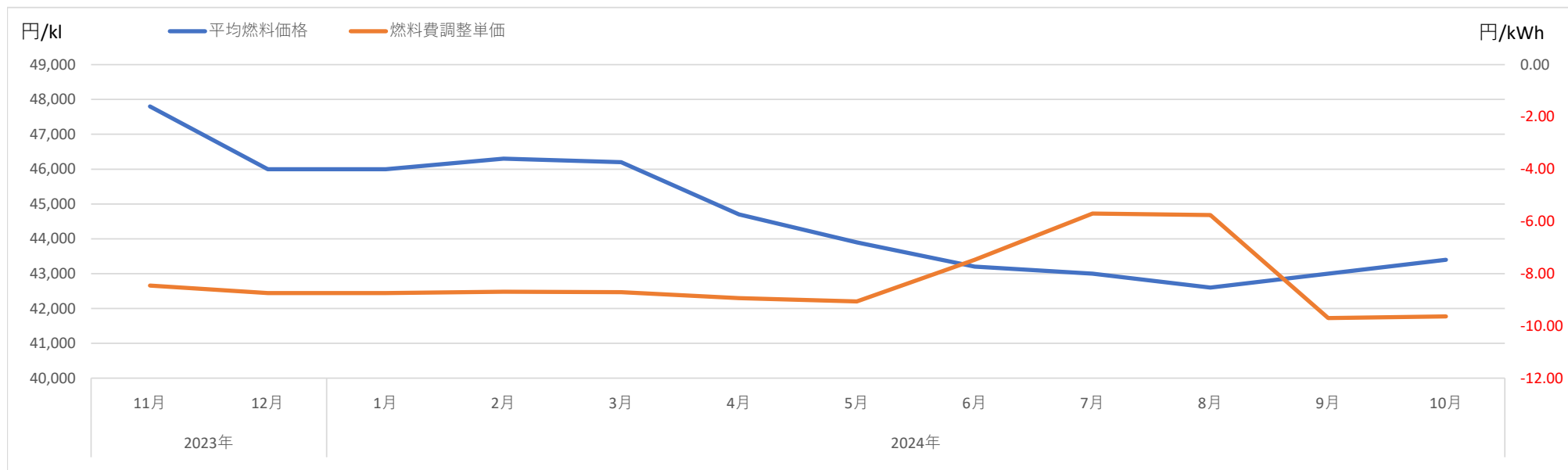
四国エリア

平均燃料価格と燃料費調整単価(低圧供給)推移

	単位	2023年		2024年									
		11月	12月	1月	2月	3月	4月	5月	6月	7月	8月	9月	10月
平均燃料価格	円/kl	47,800	46,000	46,000	46,300	46,200	44,700	43,900	43,200	43,000	42,600	43,000	43,400
燃料費調整単価	円/kWh	-8.46	-8.74	-8.74	-8.69	-8.71	-8.94	-9.06	-7.47	-5.70	-5.76	-9.70	-9.64

※各月の検針分に適用する平均燃料価格と燃料費調整単価となります。

※最低料金制の料金メニューにつきましては、最低料金に適用される燃料費調整額を別途申し受けます。



※平均燃料価格は左軸、燃料費調整単価は右軸となります。

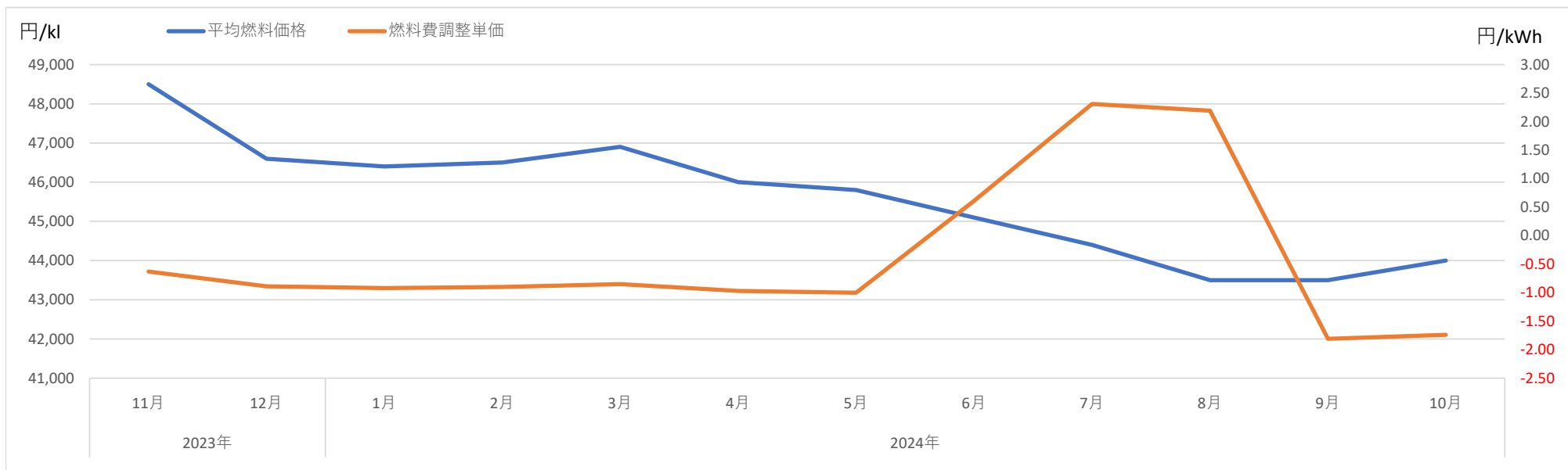
九州エリア

平均燃料価格と燃料費調整単価(低圧供給)推移

	単位	2023年		2024年									
		11月	12月	1月	2月	3月	4月	5月	6月	7月	8月	9月	10月
平均燃料価格	円/kl	48,500	46,600	46,400	46,500	46,900	46,000	45,800	45,100	44,400	43,500	43,500	44,000
燃料費調整単価	円/kWh	-0.63	-0.89	-0.92	-0.90	-0.85	-0.97	-1.00	0.61	2.31	2.19	-1.81	-1.74

※各月の検針分に適用する平均燃料価格と燃料費調整単価となります。

※最低料金制の料金メニューにつきましては、最低料金に適用される燃料費調整額を別途申し受けます。



※平均燃料価格は左軸、燃料費調整単価は右軸となります。

燃料価格について

燃料価格推移

	単位	2023年		2024年									
		11月	12月	1月	2月	3月	4月	5月	6月	7月	8月	9月	10月
原油	円/kl	72,598	75,015	79,720	85,239	86,220	83,374	79,965	77,911	79,291	82,055	84,886	87,325
LNG	円/t	88,168	88,305	89,220	90,704	95,661	98,928	100,709	99,090	94,762	92,284	91,235	93,829
石炭	円/t	29,440	27,709	27,303	27,105	26,598	25,277	24,799	24,434	24,476	24,096	24,238	24,213

※各月の検針分に適用する平均価格となります。

