

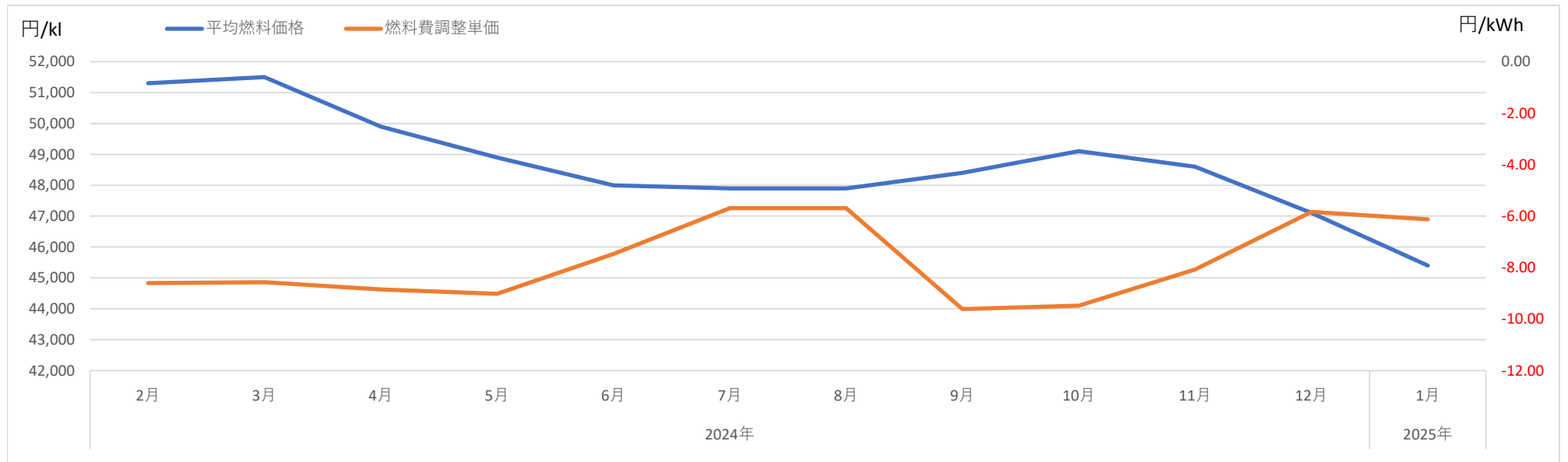
北海道エリア

平均燃料価格と燃料費調整単価(低圧供給)推移

	単位	2024年												2025年
		2月	3月	4月	5月	6月	7月	8月	9月	10月	11月	12月	1月	
平均燃料価格	円/kl	51,300	51,500	49,900	48,900	48,000	47,900	47,900	48,400	49,100	48,600	47,100	45,400	
燃料費調整単価	円/kWh	-8.60	-8.57	-8.85	-9.02	-7.47	-5.69	-5.69	-9.61	-9.48	-8.07	-5.83	-6.12	

※各月の検針分に適用する平均燃料価格と燃料費調整単価となります。

※最低料金制の料金メニューにつきましては、最低料金に適用される燃料費調整額を別途申し受けます。



※平均燃料価格は左軸、燃料費調整単価は右軸となります。

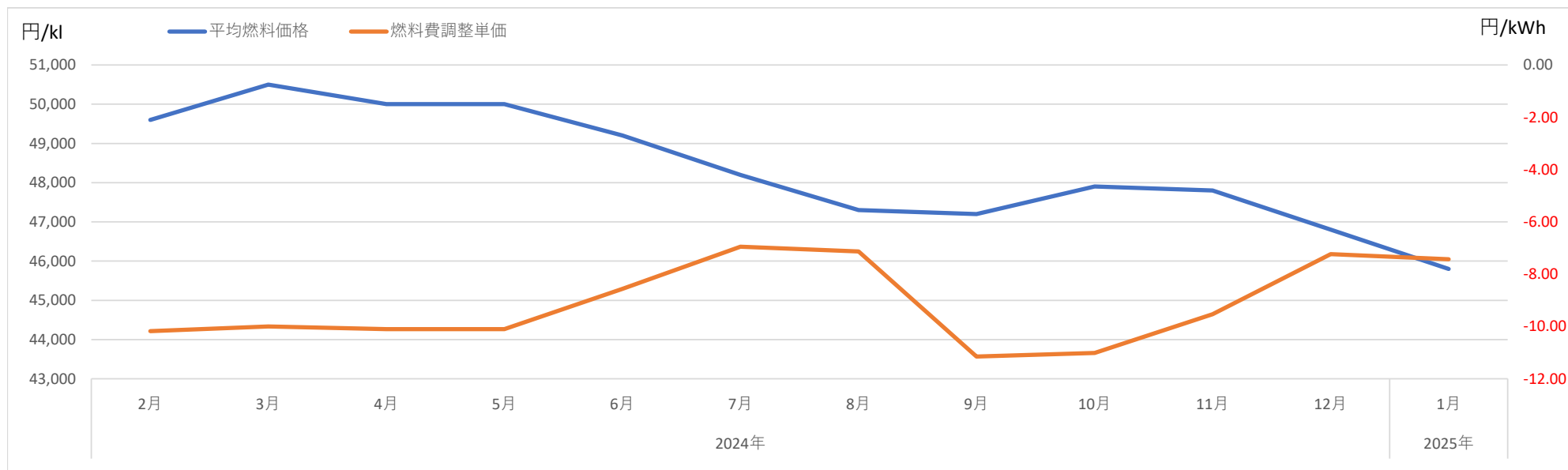
東北エリア

平均燃料価格と燃料費調整単価(低圧供給)推移

	単位	2024年												2025年
		2月	3月	4月	5月	6月	7月	8月	9月	10月	11月	12月	1月	
平均燃料価格	円/kl	49,600	50,500	50,000	50,000	49,200	48,200	47,300	47,200	47,900	47,800	46,800	45,800	
燃料費調整単価	円/kWh	-10.18	-10.00	-10.10	-10.10	-8.56	-6.95	-7.13	-11.15	-11.01	-9.53	-7.23	-7.43	

※各月の検針分に適用する平均燃料価格と燃料費調整単価となります。

※最低料金制の料金メニューにつきましては、最低料金に適用される燃料費調整額を別途申し受けます。



※平均燃料価格は左軸、燃料費調整単価は右軸となります。

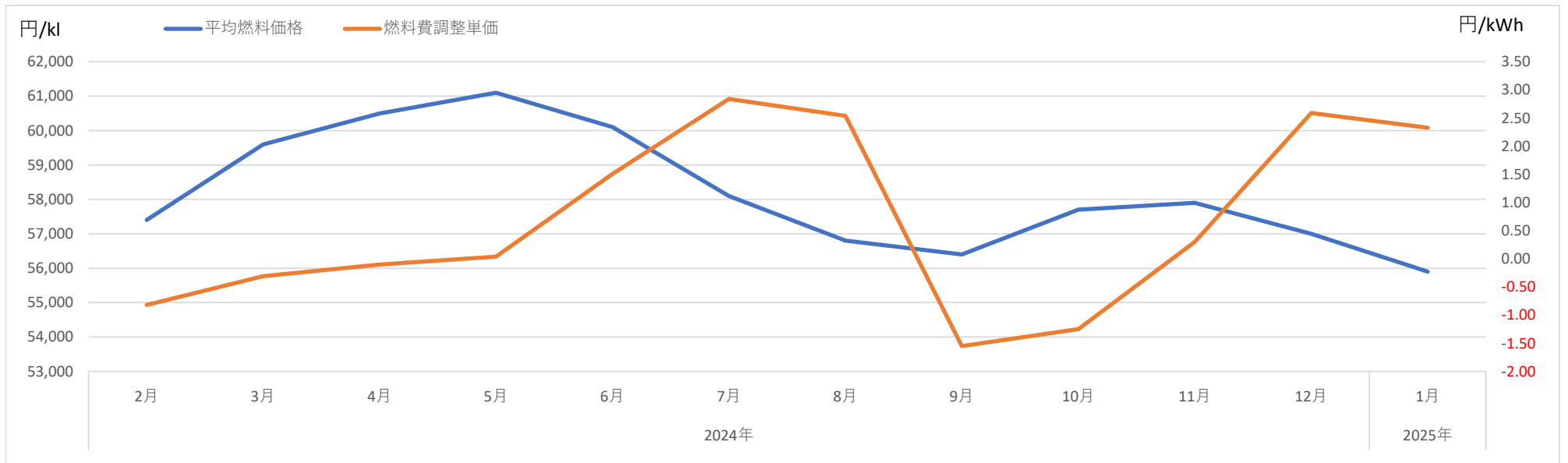
中部エリア

平均燃料価格と燃料費調整単価(低圧供給)推移

	単位	2024年												2025年
		2月	3月	4月	5月	6月	7月	8月	9月	10月	11月	12月	1月	
平均燃料価格	円/kl	57,400	59,600	60,500	61,100	60,100	58,100	56,800	56,400	57,700	57,900	57,000	55,900	
燃料費調整単価	円/kWh	-0.82	-0.31	-0.10	0.04	1.51	2.84	2.54	-1.55	-1.25	0.30	2.59	2.33	

※各月の検針分に適用する平均燃料価格と燃料費調整単価となります。

※最低料金制の料金メニューにつきましては、最低料金に適用される燃料費調整額を別途申し受けます。



※平均燃料価格は左軸、燃料費調整単価は右軸となります。

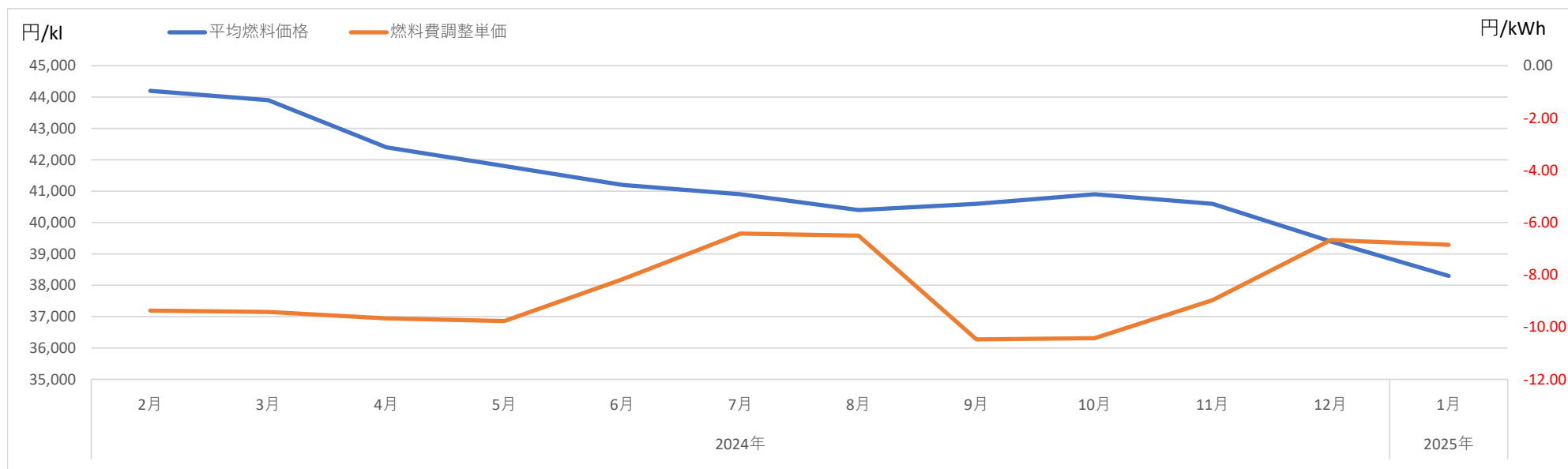
北陸エリア

平均燃料価格と燃料費調整単価(低圧供給)推移

	単位	2024年												2025年
		2月	3月	4月	5月	6月	7月	8月	9月	10月	11月	12月	1月	
平均燃料価格	円/kl	44,200	43,900	42,400	41,800	41,200	40,900	40,400	40,600	40,900	40,600	39,400	38,300	
燃料費調整単価	円/kWh	-9.37	-9.42	-9.67	-9.77	-8.17	-6.42	-6.50	-10.47	-10.42	-8.97	-6.67	-6.85	

※各月の検針分に適用する平均燃料価格と燃料費調整単価となります。

※最低料金制の料金メニューにつきましては、最低料金に適用される燃料費調整額を別途申し受けます。



※平均燃料価格は左軸、燃料費調整単価は右軸となります。

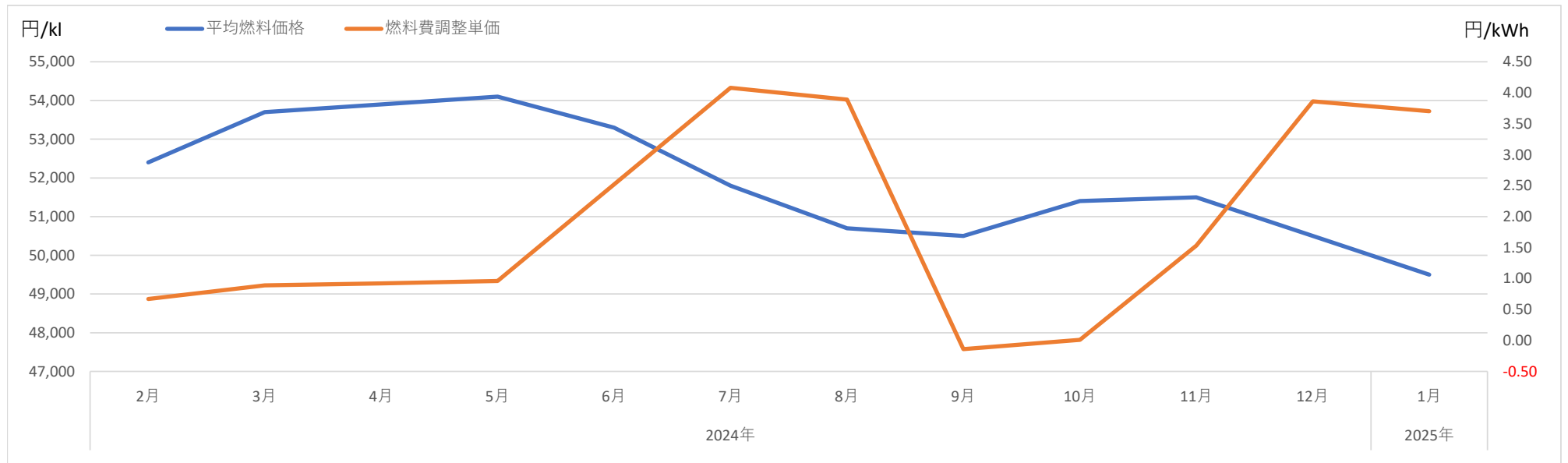
関西エリア

平均燃料価格と燃料費調整単価(低圧供給)推移

	単位	2024年												2025年
		2月	3月	4月	5月	6月	7月	8月	9月	10月	11月	12月	1月	
平均燃料価格	円/kl	52,400	53,700	53,900	54,100	53,300	51,800	50,700	50,500	51,400	51,500	50,500	49,500	
燃料費調整単価	円/kWh	0.67	0.89	0.92	0.96	2.52	4.08	3.89	-0.14	0.01	1.53	3.86	3.70	

※各月の検針分に適用する平均燃料価格と燃料費調整単価となります。

※最低料金制の料金メニューにつきましては、最低料金に適用される燃料費調整額を別途申し受けます。



※平均燃料価格は左軸、燃料費調整単価は右軸となります。

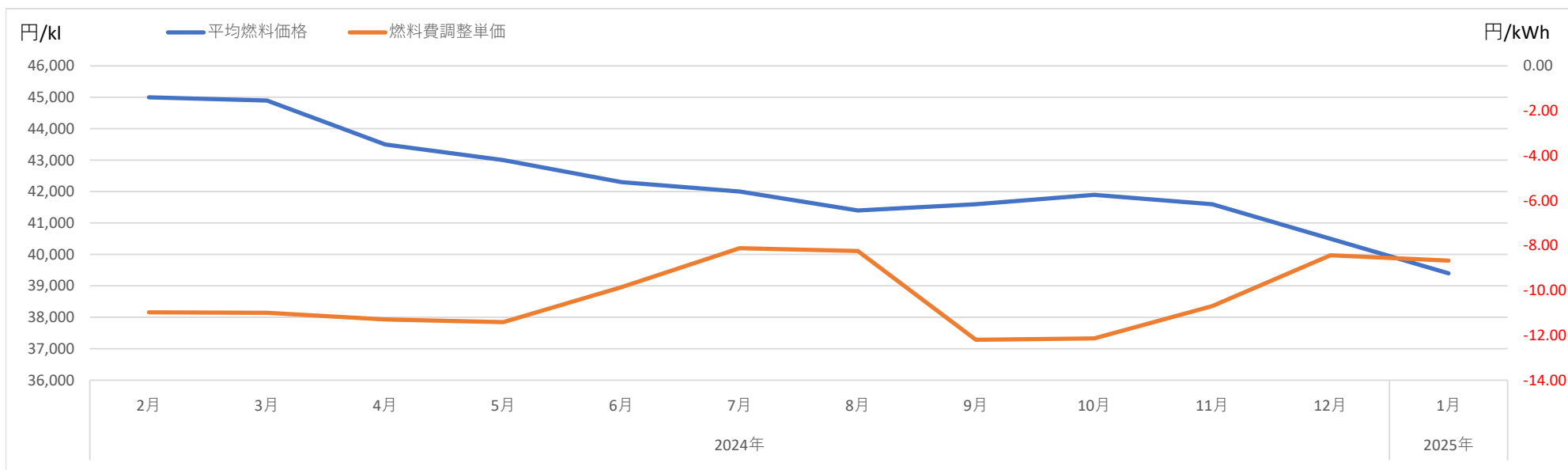
中国エリア

平均燃料価格と燃料費調整単価(低圧供給)推移

	単位	2024年												2025年
		2月	3月	4月	5月	6月	7月	8月	9月	10月	11月	12月	1月	
平均燃料価格	円/kl	45,000	44,900	43,500	43,000	42,300	42,000	41,400	41,600	41,900	41,600	40,500	39,400	
燃料費調整単価	円/kWh	-10.98	-11.00	-11.30	-11.41	-9.86	-8.12	-8.25	-12.20	-12.14	-10.70	-8.44	-8.67	

※各月の検針分に適用する平均燃料価格と燃料費調整単価となります。

※最低料金制の料金メニューにつきましては、最低料金に適用される燃料費調整額を別途申し受けます。



※平均燃料価格は左軸、燃料費調整単価は右軸となります。

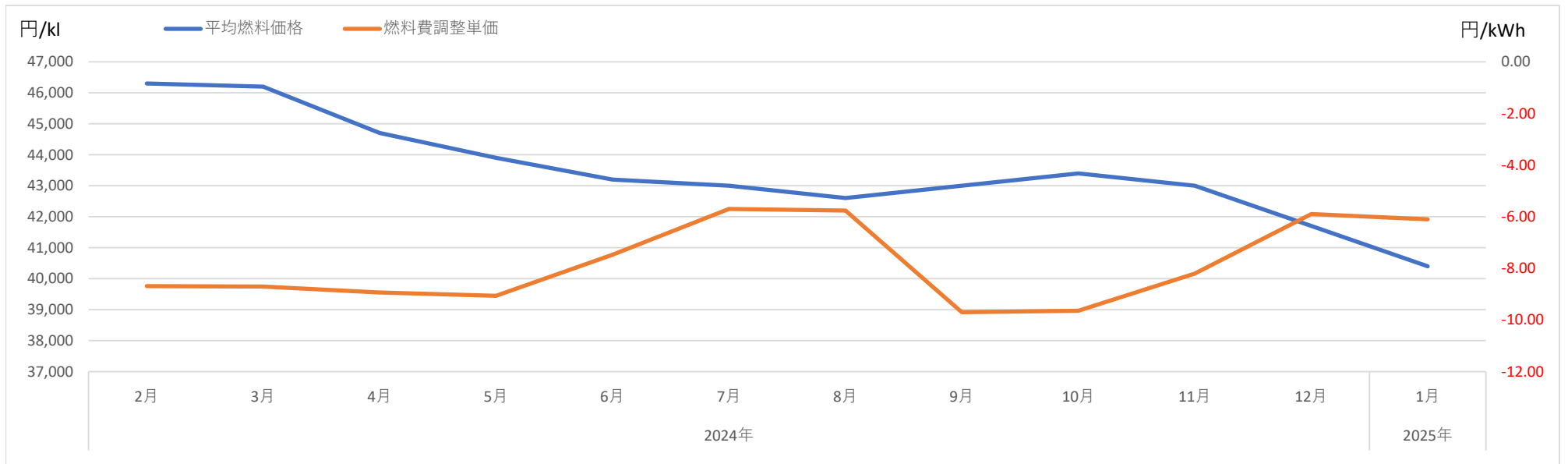
四国エリア

平均燃料価格と燃料費調整単価(低圧供給)推移

	単位	2024年												2025年
		2月	3月	4月	5月	6月	7月	8月	9月	10月	11月	12月	1月	
平均燃料価格	円/kl	46,300	46,200	44,700	43,900	43,200	43,000	42,600	43,000	43,400	43,000	41,700	40,400	
燃料費調整単価	円/kWh	-8.69	-8.71	-8.94	-9.06	-7.47	-5.70	-5.76	-9.70	-9.64	-8.20	-5.90	-6.10	

※各月の検針分に適用する平均燃料価格と燃料費調整単価となります。

※最低料金制の料金メニューにつきましては、最低料金に適用される燃料費調整額を別途申し受けます。



※平均燃料価格は左軸、燃料費調整単価は右軸となります。

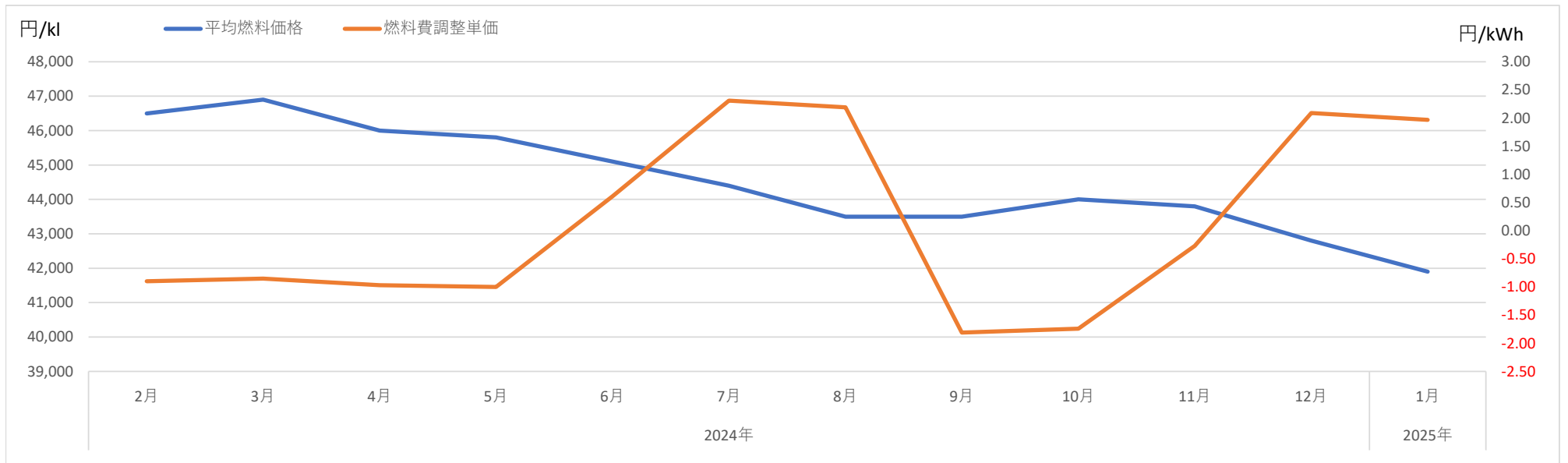
九州エリア

平均燃料価格と燃料費調整単価(低圧供給)推移

	単位	2024年												2025年
		2月	3月	4月	5月	6月	7月	8月	9月	10月	11月	12月	1月	
平均燃料価格	円/kl	46,500	46,900	46,000	45,800	45,100	44,400	43,500	43,500	44,000	43,800	42,800	41,900	
燃料費調整単価	円/kWh	-0.90	-0.85	-0.97	-1.00	0.61	2.31	2.19	-1.81	-1.74	-0.27	2.09	1.97	

※各月の検針分に適用する平均燃料価格と燃料費調整単価となります。

※最低料金制の料金メニューにつきましては、最低料金に適用される燃料費調整額を別途申し受けます。



※平均燃料価格は左軸、燃料費調整単価は右軸となります。

燃料価格について

燃料価格推移

	単位	2024年												2025年
		2月	3月	4月	5月	6月	7月	8月	9月	10月	11月	12月	1月	
原油	円/kl	85,239	86,220	83,374	79,965	77,911	79,291	82,055	84,886	87,325	85,706	82,043	77,129	
LNG	円/t	90,704	95,661	98,928	100,709	99,090	94,762	92,284	91,235	93,829	94,610	93,635	92,099	
石炭	円/t	27,105	26,598	25,277	24,799	24,434	24,476	24,096	24,238	24,213	23,973	23,209	22,606	

※各月の検針分に適用する平均価格となります。

