

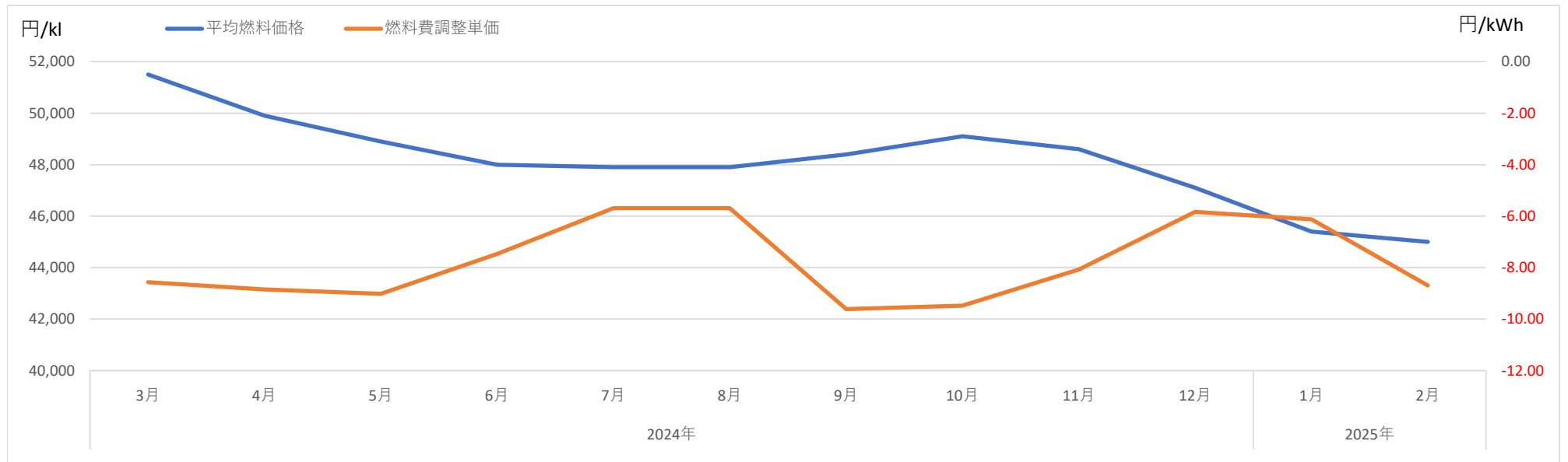
北海道エリア

平均燃料価格と燃料費調整単価(低圧供給)推移

| | 単位 | 2024年 | | | | | | | | | | 2025年 | |
|---------|-------|--------|--------|--------|--------|--------|--------|--------|--------|--------|--------|--------|--------|
| | | 3月 | 4月 | 5月 | 6月 | 7月 | 8月 | 9月 | 10月 | 11月 | 12月 | 1月 | 2月 |
| 平均燃料価格 | 円/kl | 51,500 | 49,900 | 48,900 | 48,000 | 47,900 | 47,900 | 48,400 | 49,100 | 48,600 | 47,100 | 45,400 | 45,000 |
| 燃料費調整単価 | 円/kWh | -8.57 | -8.85 | -9.02 | -7.47 | -5.69 | -5.69 | -9.61 | -9.48 | -8.07 | -5.83 | -6.12 | -8.69 |

※各月の検針分に適用する平均燃料価格と燃料費調整単価となります。

※最低料金制の料金メニューにつきましては、最低料金に適用される燃料費調整額を別途申し受けます。



※平均燃料価格は左軸、燃料費調整単価は右軸となります。

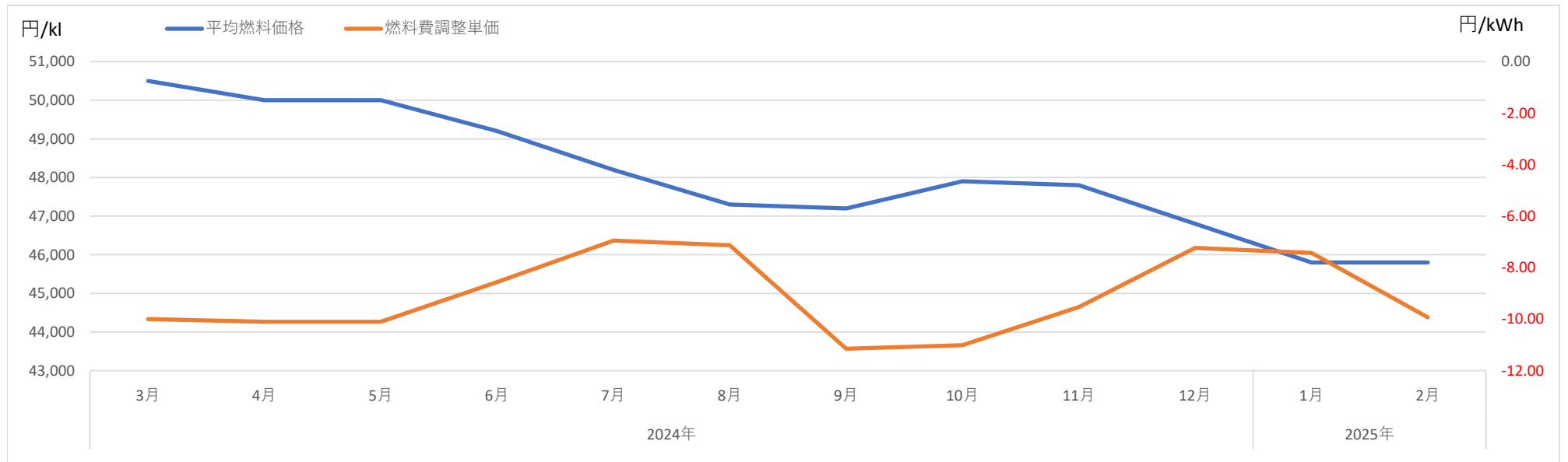
東北エリア

平均燃料価格と燃料費調整単価(低圧供給)推移

| | 単位 | 2024年 | | | | | | | | | | 2025年 | |
|---------|-------|--------|--------|--------|--------|--------|--------|--------|--------|--------|--------|--------|--------|
| | | 3月 | 4月 | 5月 | 6月 | 7月 | 8月 | 9月 | 10月 | 11月 | 12月 | 1月 | 2月 |
| 平均燃料価格 | 円/kl | 50,500 | 50,000 | 50,000 | 49,200 | 48,200 | 47,300 | 47,200 | 47,900 | 47,800 | 46,800 | 45,800 | 45,800 |
| 燃料費調整単価 | 円/kWh | -10.00 | -10.10 | -10.10 | -8.56 | -6.95 | -7.13 | -11.15 | -11.01 | -9.53 | -7.23 | -7.43 | -9.93 |

※各月の検針分に適用する平均燃料価格と燃料費調整単価となります。

※最低料金制の料金メニューにつきましては、最低料金に適用される燃料費調整額を別途申し受けます。



※平均燃料価格は左軸、燃料費調整単価は右軸となります。

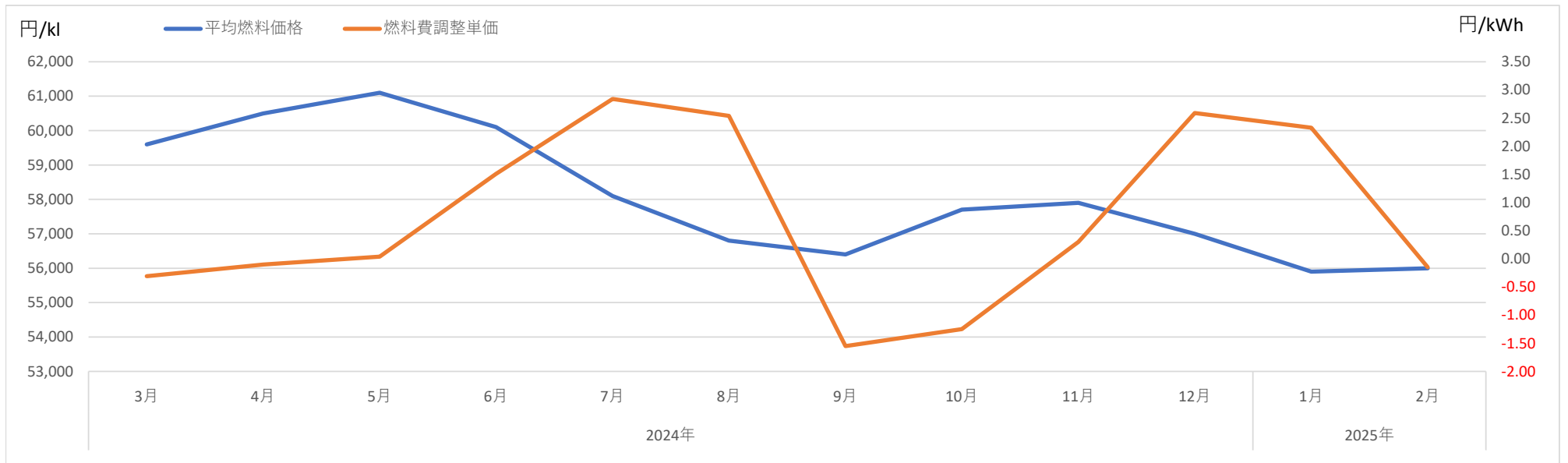
中部エリア

平均燃料価格と燃料費調整単価(低圧供給)推移

| | 単位 | 2024年 | | | | | | | | | | 2025年 | |
|---------|-------|--------|--------|--------|--------|--------|--------|--------|--------|--------|--------|--------|--------|
| | | 3月 | 4月 | 5月 | 6月 | 7月 | 8月 | 9月 | 10月 | 11月 | 12月 | 1月 | 2月 |
| 平均燃料価格 | 円/kl | 59,600 | 60,500 | 61,100 | 60,100 | 58,100 | 56,800 | 56,400 | 57,700 | 57,900 | 57,000 | 55,900 | 56,000 |
| 燃料費調整単価 | 円/kWh | -0.31 | -0.10 | 0.04 | 1.51 | 2.84 | 2.54 | -1.55 | -1.25 | 0.30 | 2.59 | 2.33 | -0.15 |

※各月の検針分に適用する平均燃料価格と燃料費調整単価となります。

※最低料金制の料金メニューにつきましては、最低料金に適用される燃料費調整額を別途申し受けます。



※平均燃料価格は左軸、燃料費調整単価は右軸となります。

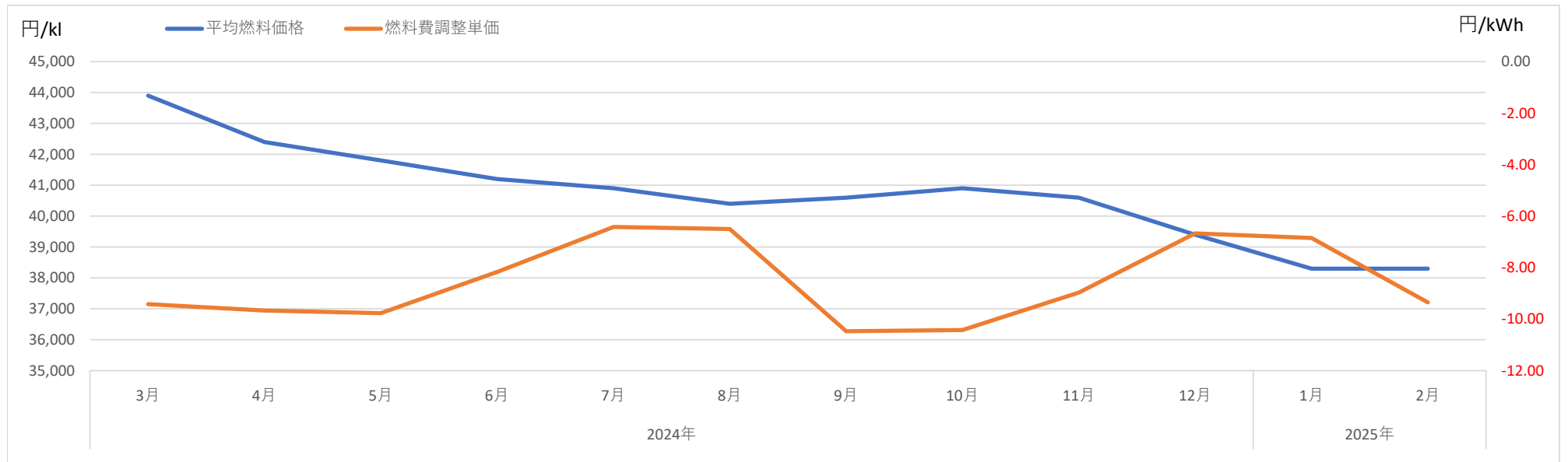
北陸エリア

平均燃料価格と燃料費調整単価(低圧供給)推移

| | 単位 | 2024年 | | | | | | | | | | 2025年 | |
|---------|-------|--------|--------|--------|--------|--------|--------|--------|--------|--------|--------|--------|--------|
| | | 3月 | 4月 | 5月 | 6月 | 7月 | 8月 | 9月 | 10月 | 11月 | 12月 | 1月 | 2月 |
| 平均燃料価格 | 円/kl | 43,900 | 42,400 | 41,800 | 41,200 | 40,900 | 40,400 | 40,600 | 40,900 | 40,600 | 39,400 | 38,300 | 38,300 |
| 燃料費調整単価 | 円/kWh | -9.42 | -9.67 | -9.77 | -8.17 | -6.42 | -6.50 | -10.47 | -10.42 | -8.97 | -6.67 | -6.85 | -9.35 |

※各月の検針分に適用する平均燃料価格と燃料費調整単価となります。

※最低料金制の料金メニューにつきましては、最低料金に適用される燃料費調整額を別途申し受けます。



※平均燃料価格は左軸、燃料費調整単価は右軸となります。

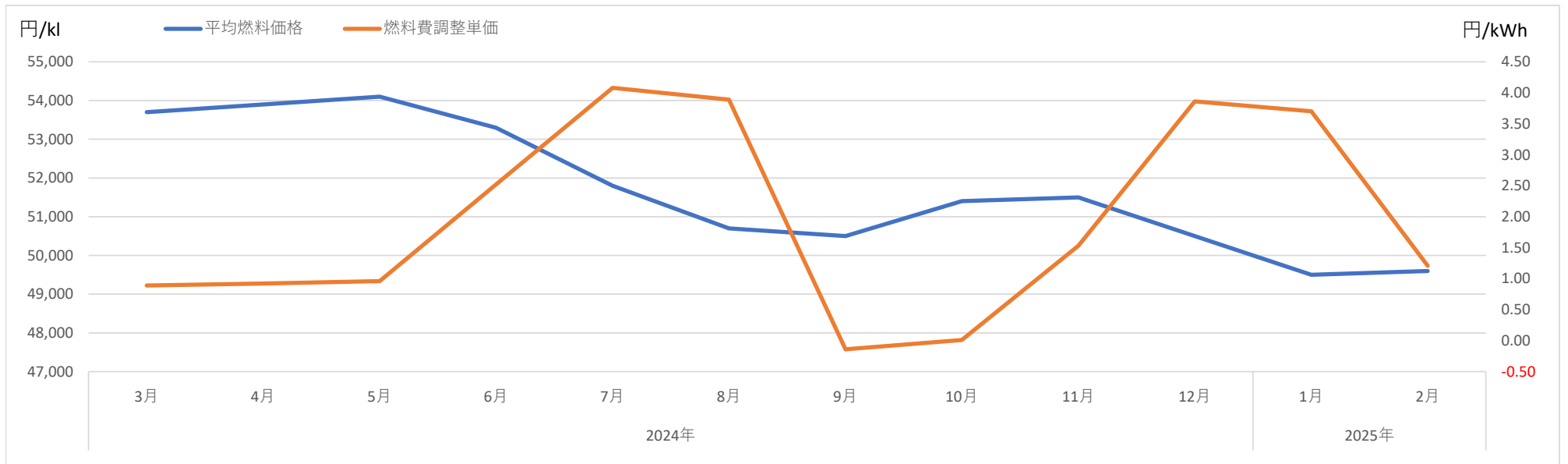
関西エリア

平均燃料価格と燃料費調整単価(低圧供給)推移

| | 単位 | 2024年 | | | | | | | | | | 2025年 | |
|---------|-------|--------|--------|--------|--------|--------|--------|--------|--------|--------|--------|--------|--------|
| | | 3月 | 4月 | 5月 | 6月 | 7月 | 8月 | 9月 | 10月 | 11月 | 12月 | 1月 | 2月 |
| 平均燃料価格 | 円/kl | 53,700 | 53,900 | 54,100 | 53,300 | 51,800 | 50,700 | 50,500 | 51,400 | 51,500 | 50,500 | 49,500 | 49,600 |
| 燃料費調整単価 | 円/kWh | 0.89 | 0.92 | 0.96 | 2.52 | 4.08 | 3.89 | -0.14 | 0.01 | 1.53 | 3.86 | 3.70 | 1.21 |

※各月の検針分に適用する平均燃料価格と燃料費調整単価となります。

※最低料金制の料金メニューにつきましては、最低料金に適用される燃料費調整額を別途申し受けます。



※平均燃料価格は左軸、燃料費調整単価は右軸となります。

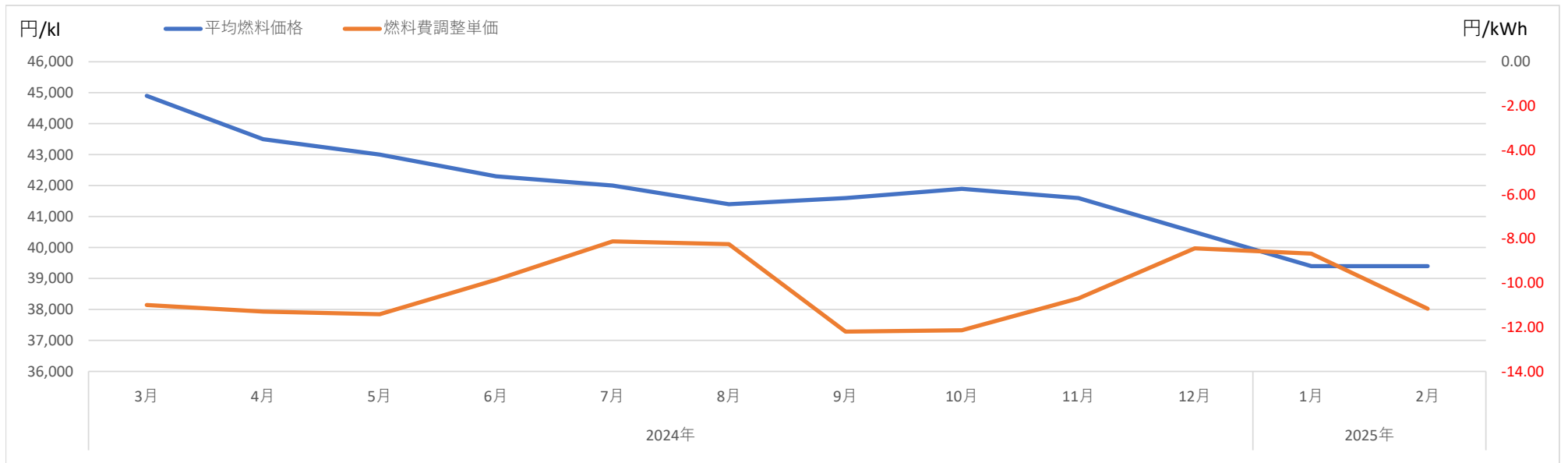
中国エリア

平均燃料価格と燃料費調整単価(低圧供給)推移

| | 単位 | 2024年 | | | | | | | | | | 2025年 | |
|---------|-------|--------|--------|--------|--------|--------|--------|--------|--------|--------|--------|--------|--------|
| | | 3月 | 4月 | 5月 | 6月 | 7月 | 8月 | 9月 | 10月 | 11月 | 12月 | 1月 | 2月 |
| 平均燃料価格 | 円/kl | 44,900 | 43,500 | 43,000 | 42,300 | 42,000 | 41,400 | 41,600 | 41,900 | 41,600 | 40,500 | 39,400 | 39,400 |
| 燃料費調整単価 | 円/kWh | -11.00 | -11.30 | -11.41 | -9.86 | -8.12 | -8.25 | -12.20 | -12.14 | -10.70 | -8.44 | -8.67 | -11.17 |

※各月の検針分に適用する平均燃料価格と燃料費調整単価となります。

※最低料金制の料金メニューにつきましては、最低料金に適用される燃料費調整額を別途申し受けます。



※平均燃料価格は左軸、燃料費調整単価は右軸となります。

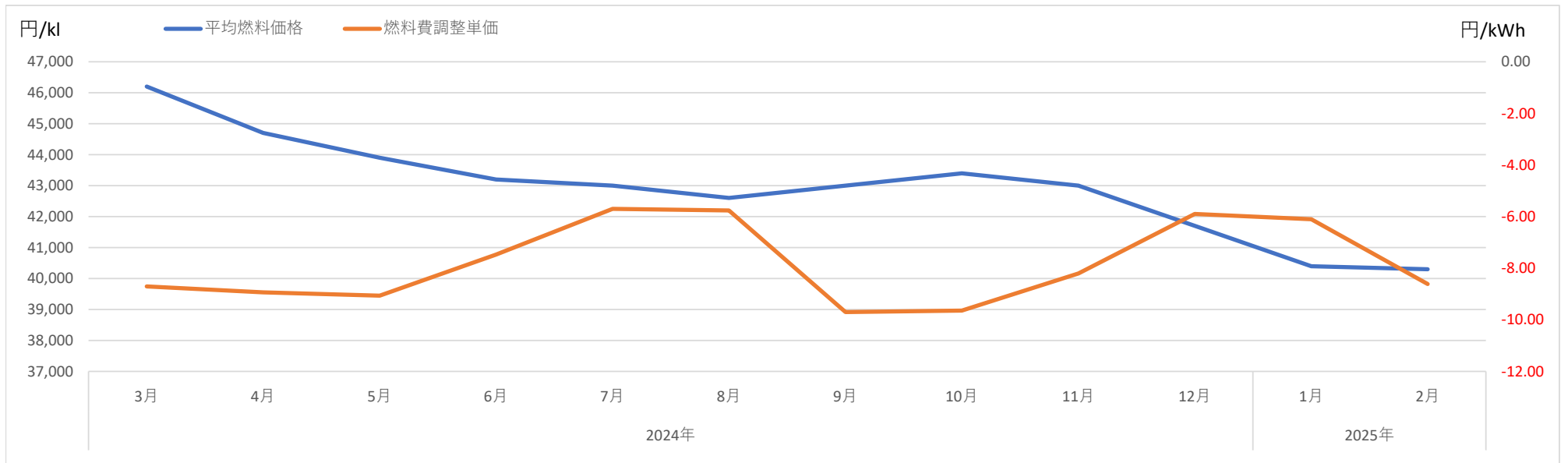
四国エリア

平均燃料価格と燃料費調整単価(低圧供給)推移

| | 単位 | 2024年 | | | | | | | | | | 2025年 | |
|---------|-------|--------|--------|--------|--------|--------|--------|--------|--------|--------|--------|--------|--------|
| | | 3月 | 4月 | 5月 | 6月 | 7月 | 8月 | 9月 | 10月 | 11月 | 12月 | 1月 | 2月 |
| 平均燃料価格 | 円/kl | 46,200 | 44,700 | 43,900 | 43,200 | 43,000 | 42,600 | 43,000 | 43,400 | 43,000 | 41,700 | 40,400 | 40,300 |
| 燃料費調整単価 | 円/kWh | -8.71 | -8.94 | -9.06 | -7.47 | -5.70 | -5.76 | -9.70 | -9.64 | -8.20 | -5.90 | -6.10 | -8.61 |

※各月の検針分に適用する平均燃料価格と燃料費調整単価となります。

※最低料金制の料金メニューにつきましては、最低料金に適用される燃料費調整額を別途申し受けます。



※平均燃料価格は左軸、燃料費調整単価は右軸となります。

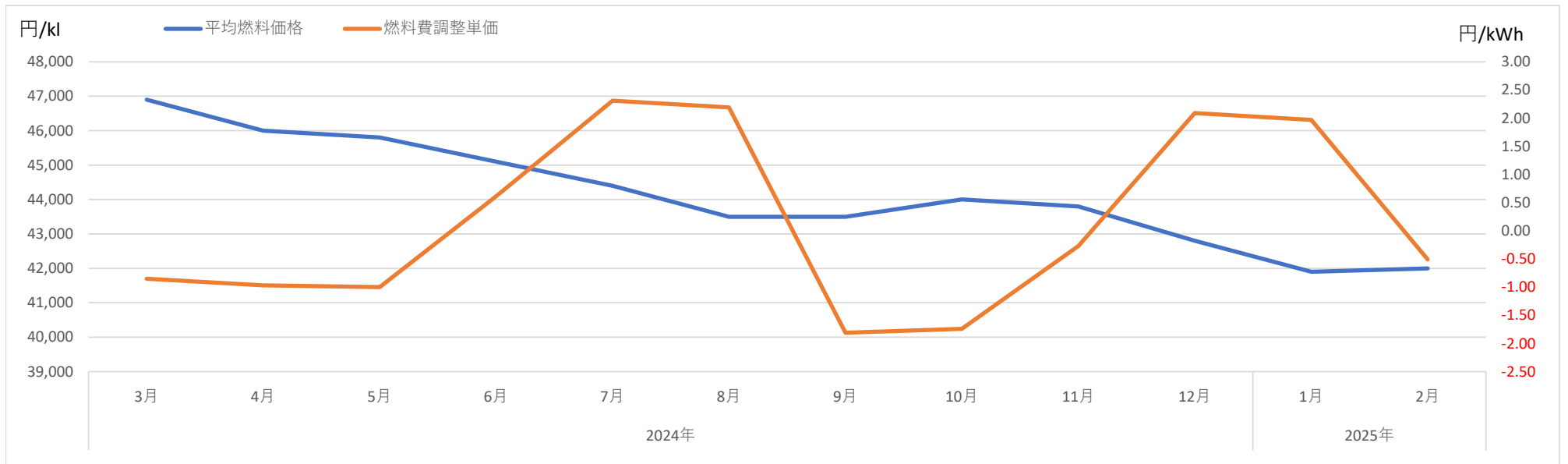
九州エリア

平均燃料価格と燃料費調整単価(低圧供給)推移

| | 単位 | 2024年 | | | | | | | | | | 2025年 | |
|---------|-------|--------|--------|--------|--------|--------|--------|--------|--------|--------|--------|--------|--------|
| | | 3月 | 4月 | 5月 | 6月 | 7月 | 8月 | 9月 | 10月 | 11月 | 12月 | 1月 | 2月 |
| 平均燃料価格 | 円/kl | 46,900 | 46,000 | 45,800 | 45,100 | 44,400 | 43,500 | 43,500 | 44,000 | 43,800 | 42,800 | 41,900 | 42,000 |
| 燃料費調整単価 | 円/kWh | -0.85 | -0.97 | -1.00 | 0.61 | 2.31 | 2.19 | -1.81 | -1.74 | -0.27 | 2.09 | 1.97 | -0.51 |

※各月の検針分に適用する平均燃料価格と燃料費調整単価となります。

※最低料金制の料金メニューにつきましては、最低料金に適用される燃料費調整額を別途申し受けます。



※平均燃料価格は左軸、燃料費調整単価は右軸となります。

燃料価格について

燃料価格推移

| | 単位 | 2024年 | | | | | | | | | | 2025年 | |
|-----|------|--------|--------|---------|--------|--------|--------|--------|--------|--------|--------|--------|--------|
| | | 3月 | 4月 | 5月 | 6月 | 7月 | 8月 | 9月 | 10月 | 11月 | 12月 | 1月 | 2月 |
| 原油 | 円/kl | 86,220 | 83,374 | 79,965 | 77,911 | 79,291 | 82,055 | 84,886 | 87,325 | 85,706 | 82,043 | 77,129 | 74,604 |
| LNG | 円/t | 95,661 | 98,928 | 100,709 | 99,090 | 94,762 | 92,284 | 91,235 | 93,829 | 94,610 | 93,635 | 92,099 | 92,316 |
| 石炭 | 円/t | 26,598 | 25,277 | 24,799 | 24,434 | 24,476 | 24,096 | 24,238 | 24,213 | 23,973 | 23,209 | 22,606 | 22,686 |

※各月の検針分に適用する平均価格となります。

