

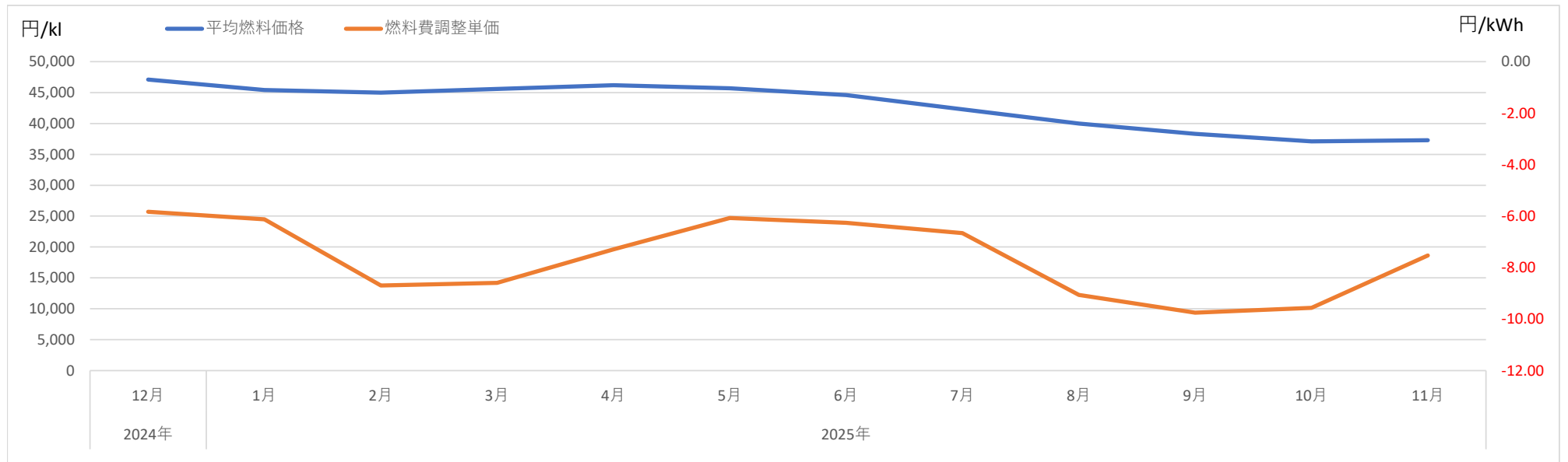
北海道エリア

平均燃料価格と燃料費調整単価(低圧供給)推移

	単位	2024年		2025年									
		12月	1月	2月	3月	4月	5月	6月	7月	8月	9月	10月	11月
平均燃料価格	円/kl	47,100	45,400	45,000	45,600	46,200	45,700	44,600	42,300	40,000	38,300	37,100	37,300
燃料費調整単価	円/kWh	-5.83	-6.12	-8.69	-8.59	-7.29	-6.07	-6.26	-6.66	-9.06	-9.75	-9.56	-7.53

※各月の検針分に適用する平均燃料価格と燃料費調整単価となります。

※最低料金制の料金メニューにつきましては、最低料金に適用される燃料費調整額を別途申し受けます。



※平均燃料価格は左軸、燃料費調整単価は右軸となります。

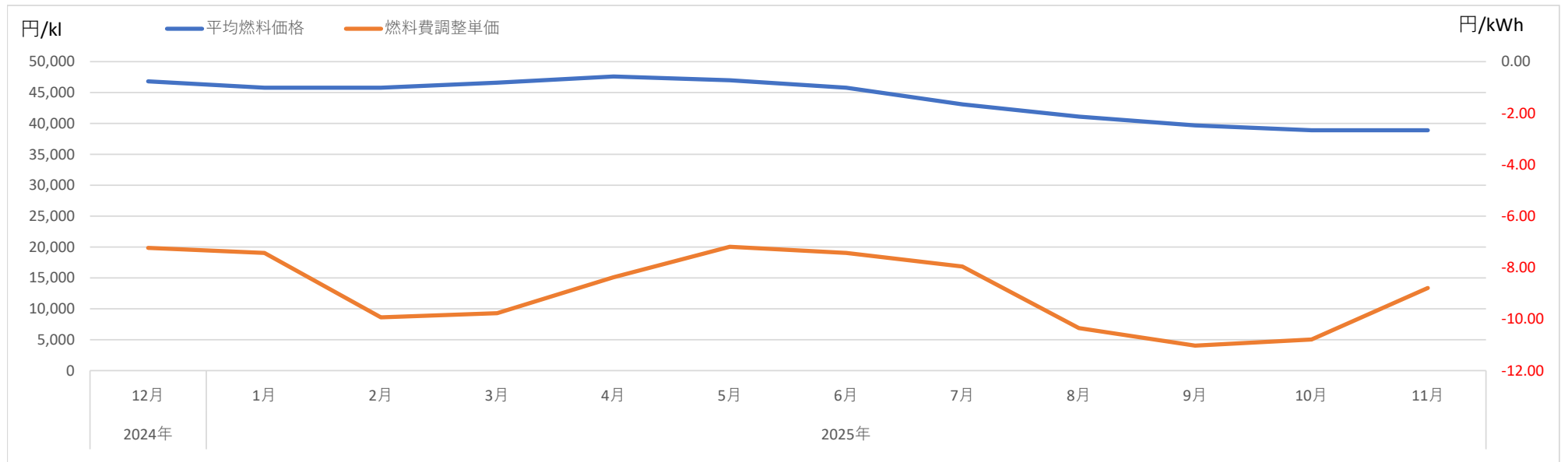
東北エリア

平均燃料価格と燃料費調整単価(低圧供給)推移

	単位	2024年	2025年										
		12月	1月	2月	3月	4月	5月	6月	7月	8月	9月	10月	11月
平均燃料価格	円/kl	46,800	45,800	45,800	46,600	47,600	47,000	45,800	43,100	41,100	39,700	38,900	38,900
燃料費調整単価	円/kWh	-7.23	-7.43	-9.93	-9.77	-8.37	-7.19	-7.43	-7.96	-10.35	-11.03	-10.79	-8.79

※各月の検針分に適用する平均燃料価格と燃料費調整単価となります。

※最低料金制の料金メニューにつきましては、最低料金に適用される燃料費調整額を別途申し受けます。



※平均燃料価格は左軸、燃料費調整単価は右軸となります。

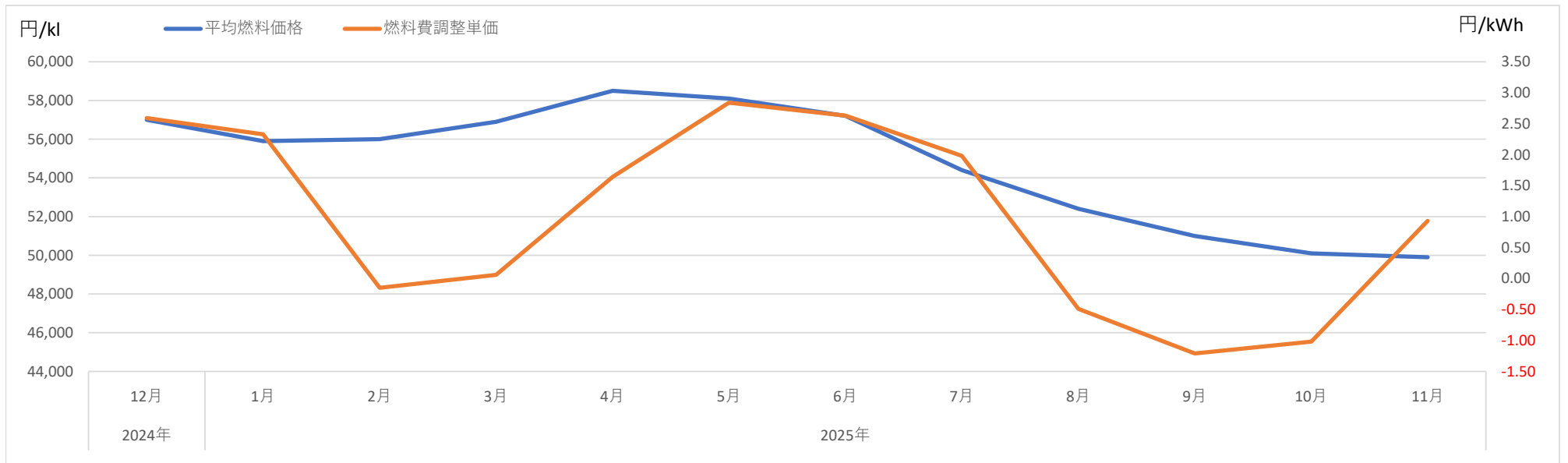
中部エリア

平均燃料価格と燃料費調整単価(低圧供給)推移

	単位	2024年		2025年									
		12月	1月	2月	3月	4月	5月	6月	7月	8月	9月	10月	11月
平均燃料価格	円/kl	57,000	55,900	56,000	56,900	58,500	58,100	57,200	54,400	52,400	51,000	50,100	49,900
燃料費調整単価	円/kWh	2.59	2.33	-0.15	0.06	1.64	2.84	2.63	1.98	-0.49	-1.21	-1.02	0.93

※各月の検針分に適用する平均燃料価格と燃料費調整単価となります。

※最低料金制の料金メニューにつきましては、最低料金に適用される燃料費調整額を別途申し受けます。



※平均燃料価格は左軸、燃料費調整単価は右軸となります。

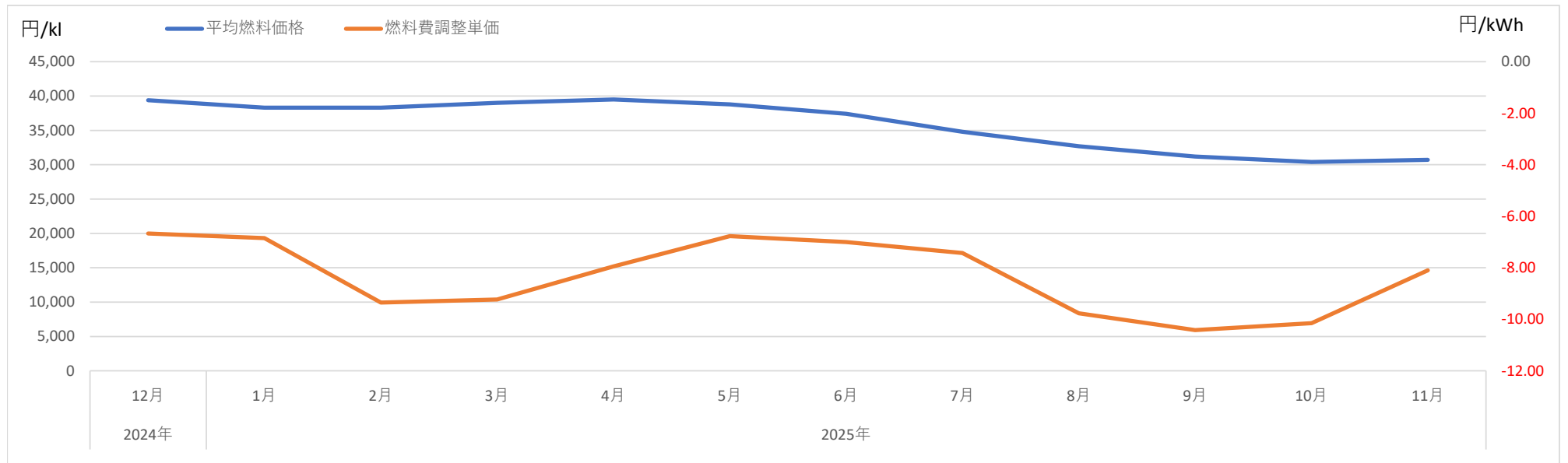
北陸エリア

平均燃料価格と燃料費調整単価(低圧供給)推移

	単位	2024年		2025年									
		12月	1月	2月	3月	4月	5月	6月	7月	8月	9月	10月	11月
平均燃料価格	円/kl	39,400	38,300	38,300	39,000	39,500	38,800	37,400	34,800	32,700	31,200	30,400	30,700
燃料費調整単価	円/kWh	-6.67	-6.85	-9.35	-9.23	-7.95	-6.77	-7.00	-7.43	-9.77	-10.42	-10.15	-8.10

※各月の検針分に適用する平均燃料価格と燃料費調整単価となります。

※最低料金制の料金メニューにつきましては、最低料金に適用される燃料費調整額を別途申し受けます。



※平均燃料価格は左軸、燃料費調整単価は右軸となります。

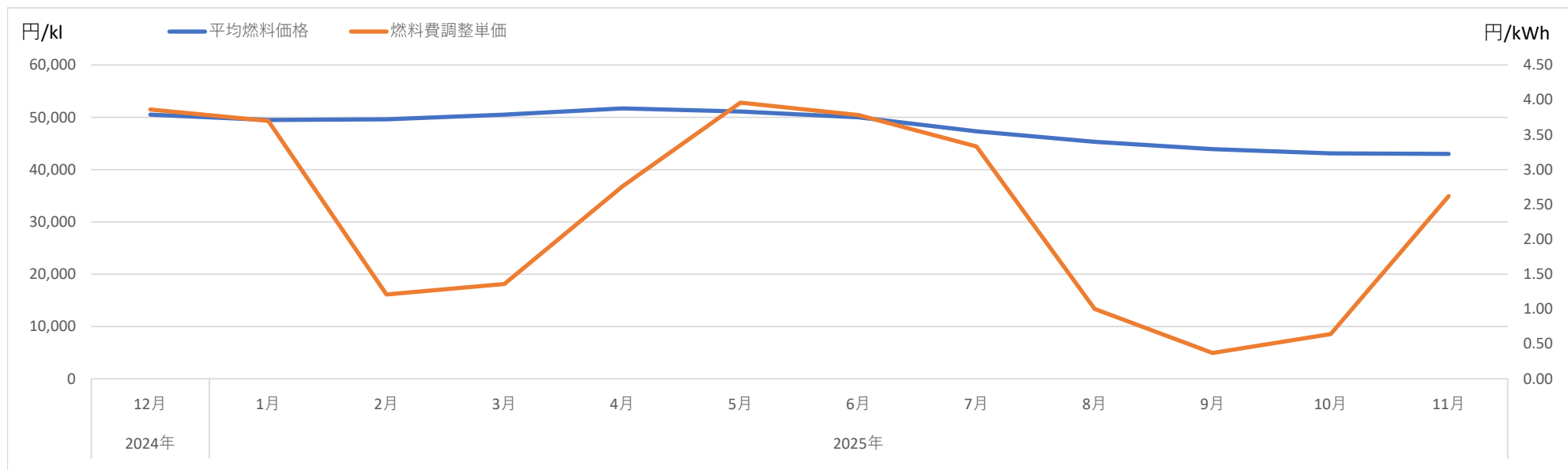
関西エリア

平均燃料価格と燃料費調整単価(低圧供給)推移

	単位	2024年		2025年									
		12月	1月	2月	3月	4月	5月	6月	7月	8月	9月	10月	11月
平均燃料価格	円/kl	50,500	49,500	49,600	50,500	51,700	51,100	50,000	47,300	45,300	43,900	43,100	43,000
燃料費調整単価	円/kWh	3.86	3.70	1.21	1.36	2.76	3.96	3.78	3.33	1.00	0.37	0.64	2.62

※各月の検針分に適用する平均燃料価格と燃料費調整単価となります。

※最低料金制の料金メニューにつきましては、最低料金に適用される燃料費調整額を別途申し受けます。



※平均燃料価格は左軸、燃料費調整単価は右軸となります。

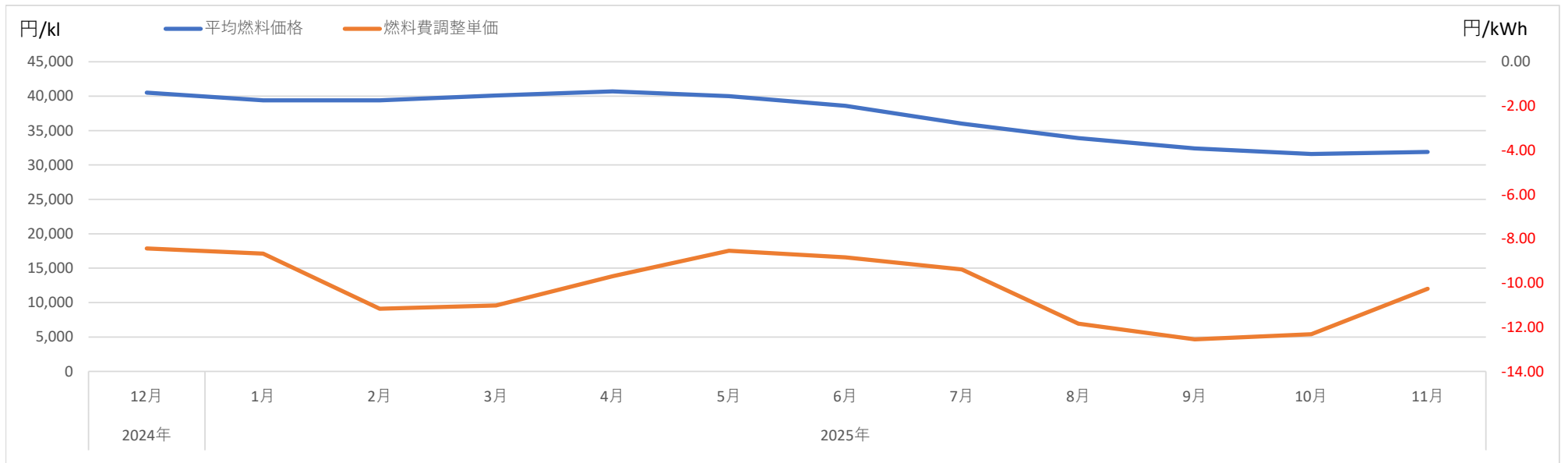
中国エリア

平均燃料価格と燃料費調整単価(低圧供給)推移

	単位	2024年	2025年										
		12月	1月	2月	3月	4月	5月	6月	7月	8月	9月	10月	11月
平均燃料価格	円/kl	40,500	39,400	39,400	40,100	40,700	40,000	38,600	36,000	33,900	32,400	31,600	31,900
燃料費調整単価	円/kWh	-8.44	-8.67	-11.17	-11.02	-9.70	-8.54	-8.84	-9.39	-11.84	-12.55	-12.32	-10.26

※各月の検針分に適用する平均燃料価格と燃料費調整単価となります。

※最低料金制の料金メニューにつきましては、最低料金に適用される燃料費調整額を別途申し受けます。



※平均燃料価格は左軸、燃料費調整単価は右軸となります。

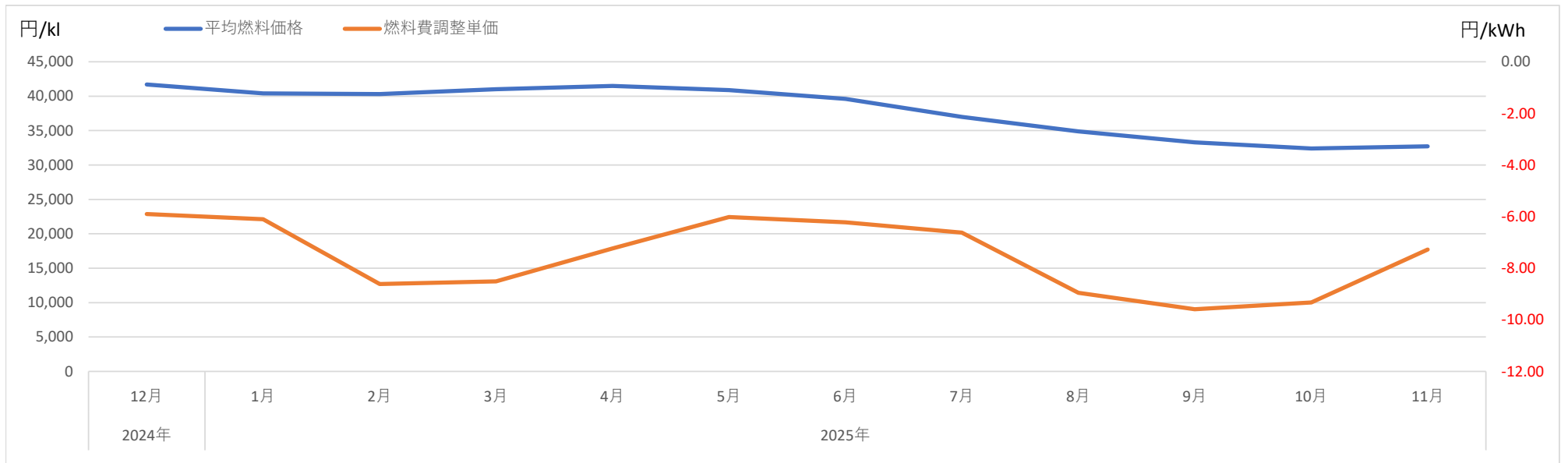
四国エリア

平均燃料価格と燃料費調整単価(低圧供給)推移

	単位	2024年	2025年										
		12月	1月	2月	3月	4月	5月	6月	7月	8月	9月	10月	11月
平均燃料価格	円/kl	41,700	40,400	40,300	41,000	41,500	40,900	39,600	37,000	34,900	33,300	32,400	32,700
燃料費調整単価	円/kWh	-5.90	-6.10	-8.61	-8.51	-7.23	-6.02	-6.22	-6.62	-8.95	-9.59	-9.33	-7.28

※各月の検針分に適用する平均燃料価格と燃料費調整単価となります。

※最低料金制の料金メニューにつきましては、最低料金に適用される燃料費調整額を別途申し受けます。



※平均燃料価格は左軸、燃料費調整単価は右軸となります。

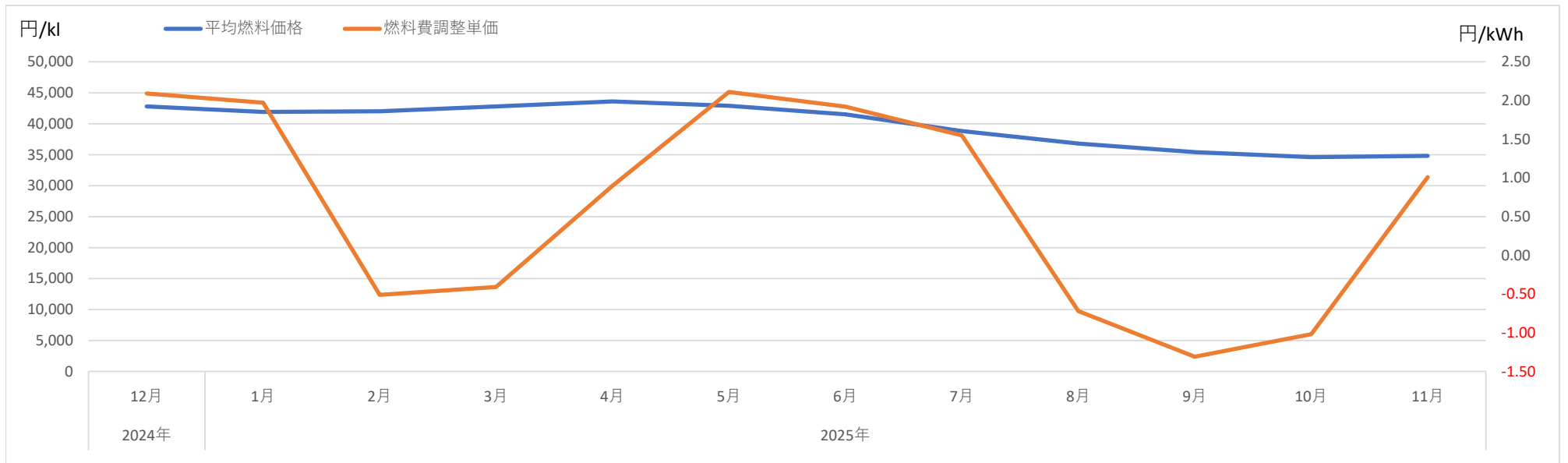
九州エリア

平均燃料価格と燃料費調整単価(低圧供給)推移

	単位	2024年		2025年									
		12月	1月	2月	3月	4月	5月	6月	7月	8月	9月	10月	11月
平均燃料価格	円/kl	42,800	41,900	42,000	42,800	43,600	42,900	41,500	38,800	36,800	35,400	34,600	34,800
燃料費調整単価	円/kWh	2.09	1.97	-0.51	-0.41	0.90	2.11	1.92	1.55	-0.72	-1.31	-1.02	1.01

※各月の検針分に適用する平均燃料価格と燃料費調整単価となります。

※最低料金制の料金メニューにつきましては、最低料金に適用される燃料費調整額を別途申し受けます。



※平均燃料価格は左軸、燃料費調整単価は右軸となります。

燃料価格について

燃料価格推移

	単位	2024年	2025年										
		12月	1月	2月	3月	4月	5月	6月	7月	8月	9月	10月	11月
原油	円/kl	82,043	77,129	74,604	73,953	74,680	75,519	76,168	75,324	72,187	68,774	65,796	65,399
LNG	円/t	93,635	92,099	92,316	93,855	97,032	96,530	95,616	91,452	88,743	86,945	85,673	85,025
石炭	円/t	23,209	22,606	22,686	23,171	23,360	22,788	21,690	19,887	18,459	17,505	17,040	17,317

※各月の検針分に適用する平均価格となります。

