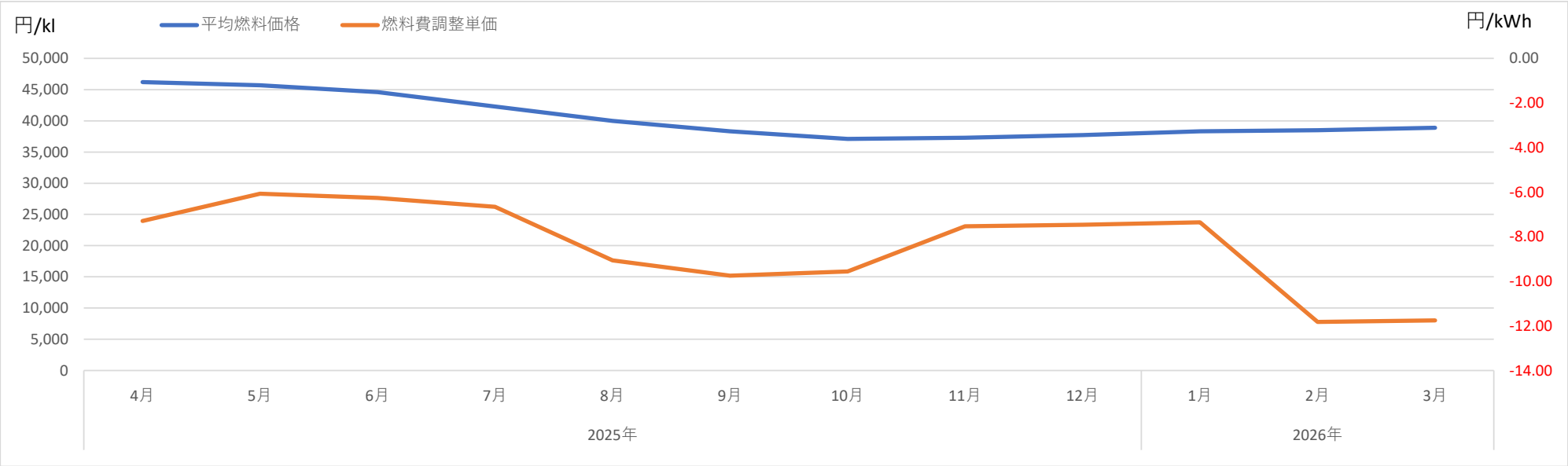


北海道エリア

平均燃料価格と燃料費調整単価(低圧供給)推移

	単位	2025年												2026年		
		4月	5月	6月	7月	8月	9月	10月	11月	12月	1月	2月	3月	1月	2月	3月
平均燃料価格	円/kl	46,200	45,700	44,600	42,300	40,000	38,300	37,100	37,300	37,700	38,300	38,500	38,900			
燃料費調整単価	円/kWh	-7.29	-6.07	-6.26	-6.66	-9.06	-9.75	-9.56	-7.53	-7.46	-7.35	-11.82	-11.75			

※各月の検針分に適用する平均燃料価格と燃料費調整単価となります。  
※最低料金制の料金メニューにつきましては、最低料金に適用される燃料費調整額を別途申し受けます。



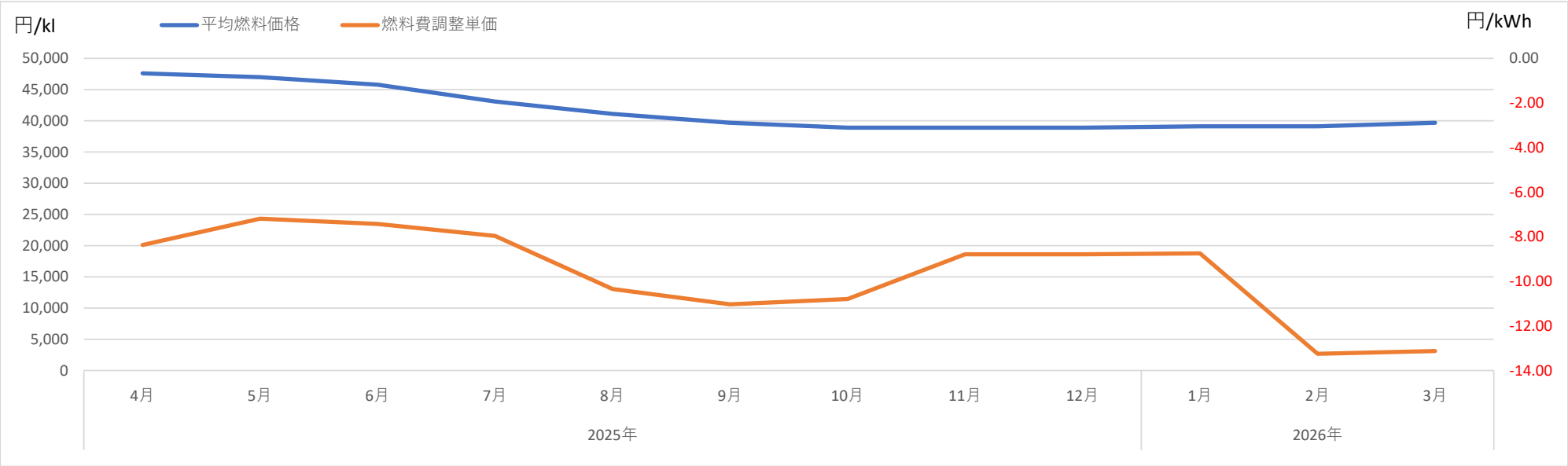
※平均燃料価格は左軸、燃料費調整単価は右軸となります。

東北エリア

平均燃料価格と燃料費調整単価(低圧供給)推移

	単位	2025年												2026年		
		4月	5月	6月	7月	8月	9月	10月	11月	12月	1月	2月	3月	1月	2月	3月
平均燃料価格	円/kl	47,600	47,000	45,800	43,100	41,100	39,700	38,900	38,900	38,900	39,100	39,100	39,700			
燃料費調整単価	円/kWh	-8.37	-7.19	-7.43	-7.96	-10.35	-11.03	-10.79	-8.79	-8.79	-8.75	-13.25	-13.13			

※各月の検針分に適用する平均燃料価格と燃料費調整単価となります。  
※最低料金制の料金メニューにつきましては、最低料金に適用される燃料費調整額を別途申し受けます。



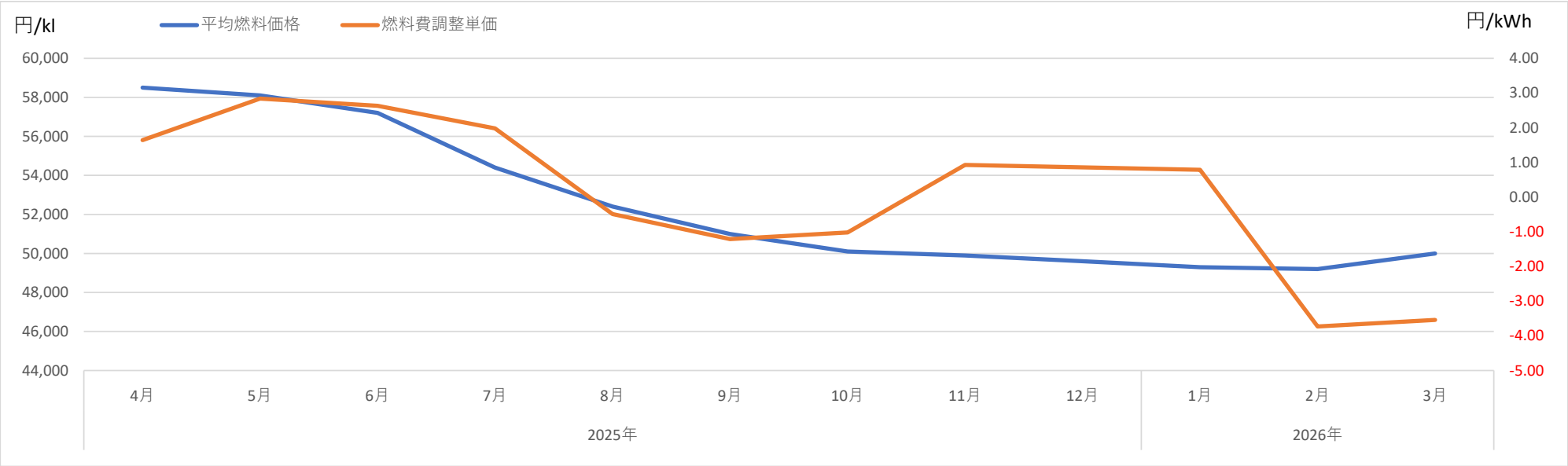
※平均燃料価格は左軸、燃料費調整単価は右軸となります。

中部エリア

平均燃料価格と燃料費調整単価(低圧供給)推移

	単位	2025年												2026年		
		4月	5月	6月	7月	8月	9月	10月	11月	12月	1月	2月	3月	1月	2月	3月
平均燃料価格	円/kl	58,500	58,100	57,200	54,400	52,400	51,000	50,100	49,900	49,600	49,300	49,200	50,000			
燃料費調整単価	円/kWh	1.64	2.84	2.63	1.98	-0.49	-1.21	-1.02	0.93	0.86	0.79	-3.73	-3.54			

※各月の検針分に適用する平均燃料価格と燃料費調整単価となります。  
※最低料金制の料金メニューにつきましては、最低料金に適用される燃料費調整額を別途申し受けます。



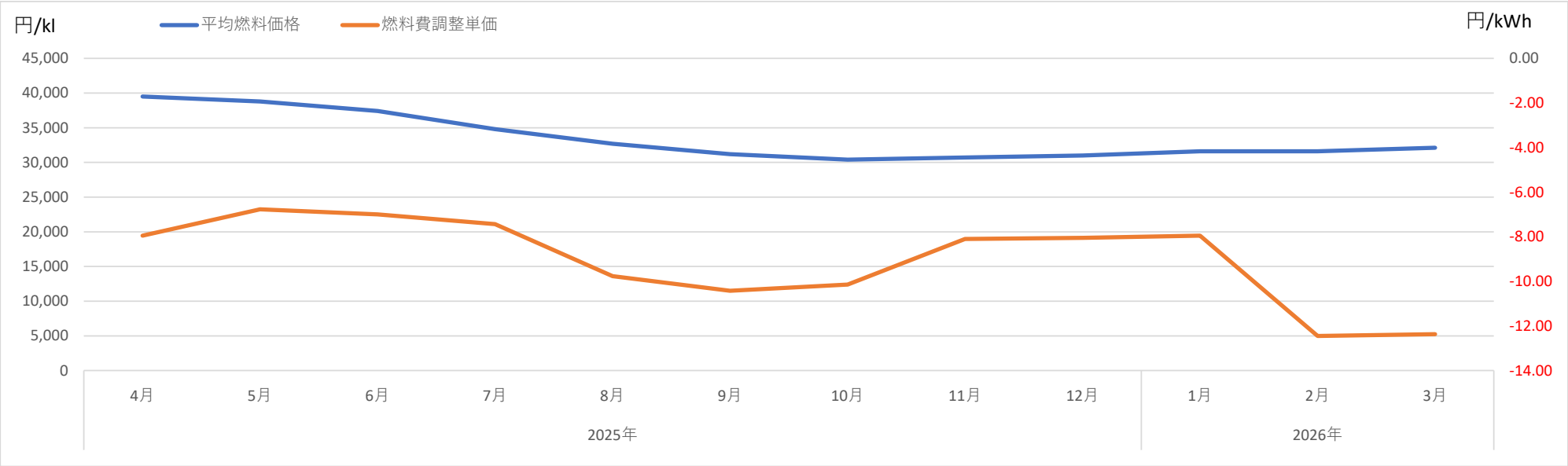
※平均燃料価格は左軸、燃料費調整単価は右軸となります。

北陸エリア

平均燃料価格と燃料費調整単価(低圧供給)推移

	単位	2025年												2026年		
		4月	5月	6月	7月	8月	9月	10月	11月	12月	1月	2月	3月	1月	2月	3月
平均燃料価格	円/kl	39,500	38,800	37,400	34,800	32,700	31,200	30,400	30,700	31,000	31,600	31,600	32,100			
燃料費調整単価	円/kWh	-7.95	-6.77	-7.00	-7.43	-9.77	-10.42	-10.15	-8.10	-8.05	-7.95	-12.45	-12.37			

※各月の検針分に適用する平均燃料価格と燃料費調整単価となります。  
※最低料金制の料金メニューにつきましては、最低料金に適用される燃料費調整額を別途申し受けます。



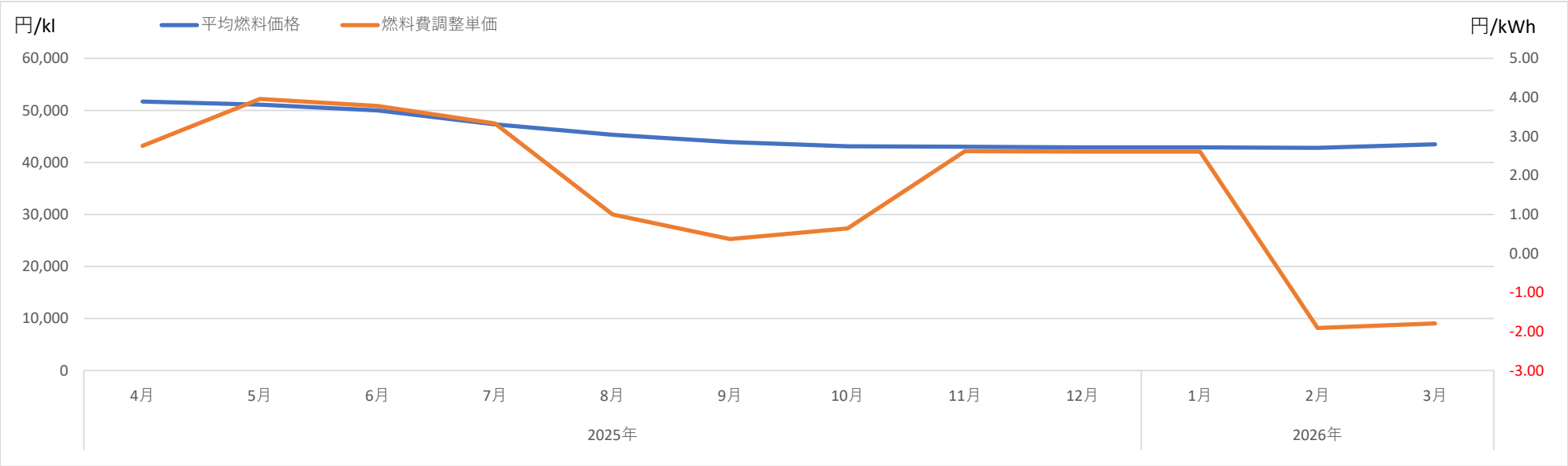
※平均燃料価格は左軸、燃料費調整単価は右軸となります。

関西エリア

平均燃料価格と燃料費調整単価(低圧供給)推移

	単位	2025年												2026年		
		4月	5月	6月	7月	8月	9月	10月	11月	12月	1月	2月	3月	1月	2月	3月
平均燃料価格	円/kl	51,700	51,100	50,000	47,300	45,300	43,900	43,100	43,000	42,900	42,900	42,800	43,500			
燃料費調整単価	円/kWh	2.76	3.96	3.78	3.33	1.00	0.37	0.64	2.62	2.61	2.61	-1.91	-1.79			

※各月の検針分に適用する平均燃料価格と燃料費調整単価となります。  
※最低料金制の料金メニューにつきましては、最低料金に適用される燃料費調整額を別途申し受けます。



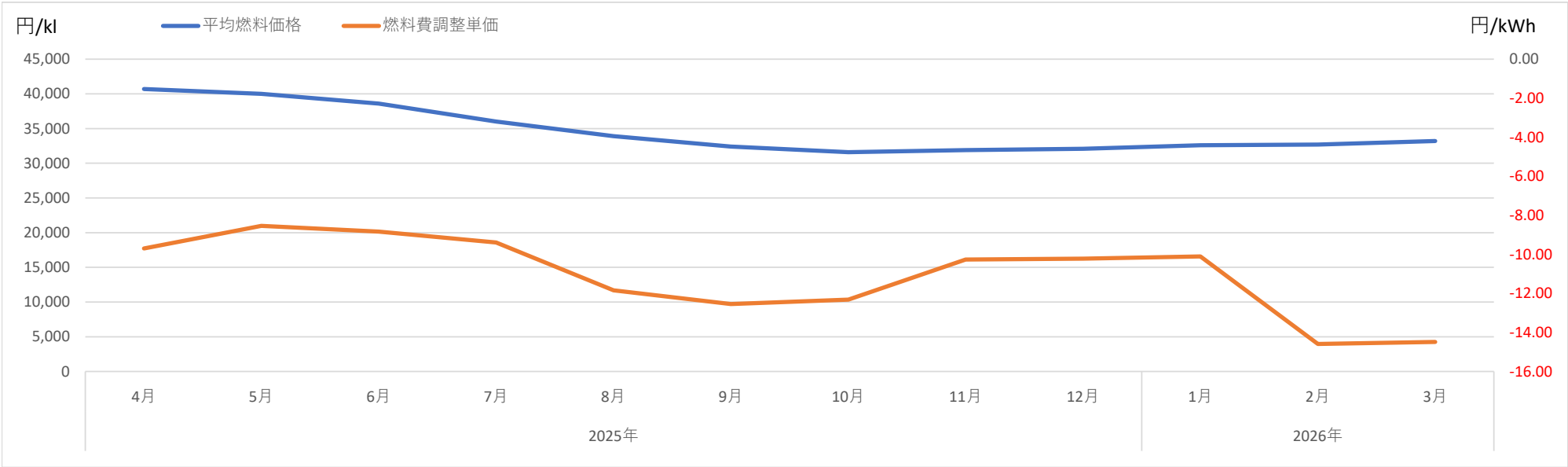
※平均燃料価格は左軸、燃料費調整単価は右軸となります。

中国エリア

平均燃料価格と燃料費調整単価(低圧供給)推移

	単位	2025年												2026年		
		4月	5月	6月	7月	8月	9月	10月	11月	12月	1月	2月	3月	1月	2月	3月
平均燃料価格	円/kl	40,700	40,000	38,600	36,000	33,900	32,400	31,600	31,900	32,100	32,600	32,700	33,200			
燃料費調整単価	円/kWh	-9.70	-8.54	-8.84	-9.39	-11.84	-12.55	-12.32	-10.26	-10.22	-10.11	-14.59	-14.49			

※各月の検針分に適用する平均燃料価格と燃料費調整単価となります。  
※最低料金制の料金メニューにつきましては、最低料金に適用される燃料費調整額を別途申し受けます。



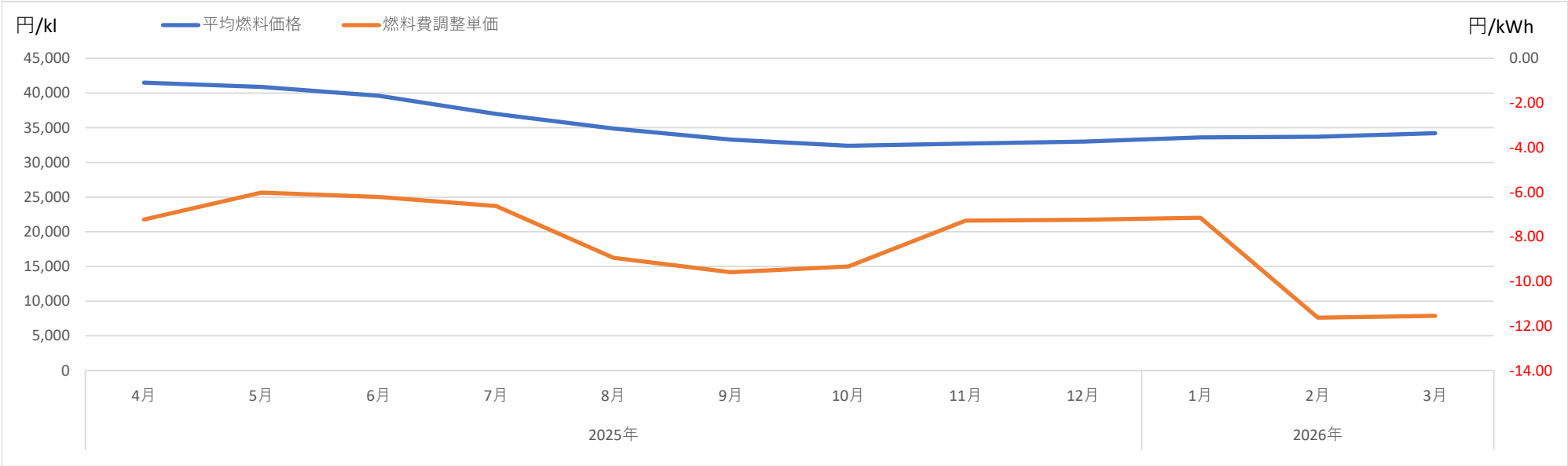
※平均燃料価格は左軸、燃料費調整単価は右軸となります。

四国エリア

平均燃料価格と燃料費調整単価(低圧供給)推移

	単位	2025年												2026年		
		4月	5月	6月	7月	8月	9月	10月	11月	12月	1月	2月	3月	1月	2月	3月
平均燃料価格	円/kl	41,500	40,900	39,600	37,000	34,900	33,300	32,400	32,700	33,000	33,600	33,700	34,200			
燃料費調整単価	円/kWh	-7.23	-6.02	-6.22	-6.62	-8.95	-9.59	-9.33	-7.28	-7.24	-7.15	-11.63	-11.55			

※各月の検針分に適用する平均燃料価格と燃料費調整単価となります。  
※最低料金制の料金メニューにつきましては、最低料金に適用される燃料費調整額を別途申し受けます。



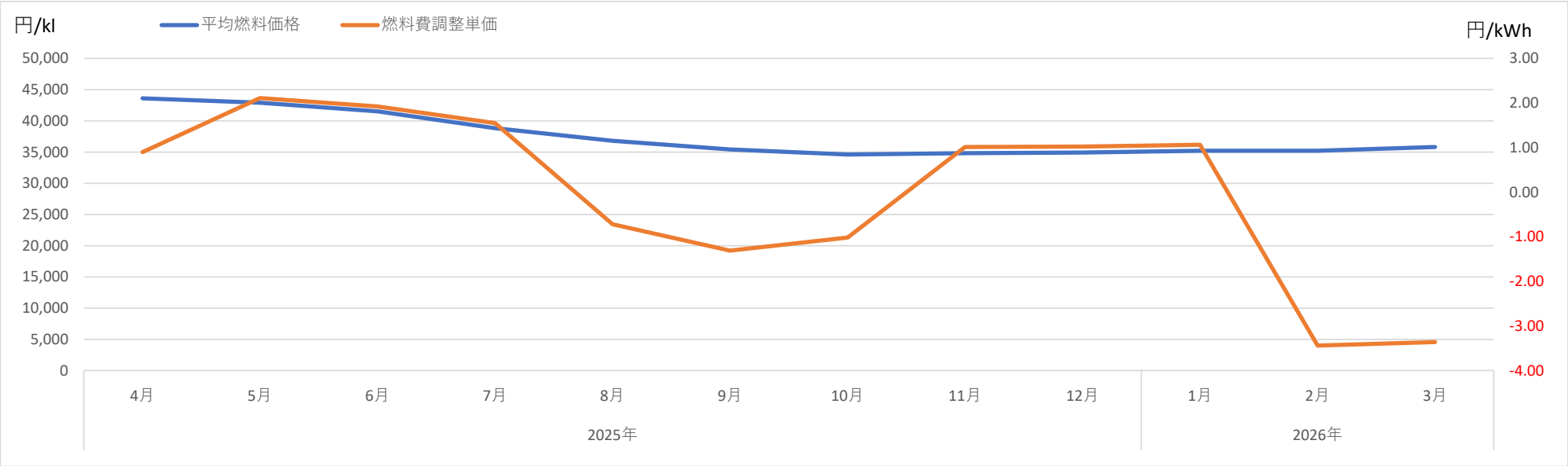
※平均燃料価格は左軸、燃料費調整単価は右軸となります。

九州エリア

平均燃料価格と燃料費調整単価(低圧供給)推移

	単位	2025年												2026年		
		4月	5月	6月	7月	8月	9月	10月	11月	12月	1月	2月	3月	1月	2月	3月
平均燃料価格	円/kl	43,600	42,900	41,500	38,800	36,800	35,400	34,600	34,800	34,900	35,200	35,200	35,800			
燃料費調整単価	円/kWh	0.90	2.11	1.92	1.55	-0.72	-1.31	-1.02	1.01	1.02	1.06	-3.44	-3.36			

※各月の検針分に適用する平均燃料価格と燃料費調整単価となります。  
※最低料金制の料金メニューにつきましては、最低料金に適用される燃料費調整額を別途申し受けます。



※平均燃料価格は左軸、燃料費調整単価は右軸となります。



# 燃料価格について

燃料価格推移

	単位	2025年									2026年			
		4月	5月	6月	7月	8月	9月	10月	11月	12月	1月	2月	3月	
原油	円/kl	74,680	75,519	76,168	75,324	72,187	68,774	65,796	65,399	66,724	68,270	68,811	68,874	
LNG	円/t	97,032	96,530	95,616	91,452	88,743	86,945	85,673	85,025	84,049	82,880	82,647	83,931	
石炭	円/t	23,360	22,788	21,690	19,887	18,459	17,505	17,040	17,317	17,544	18,038	18,082	18,419	

※各月の検針分に適用する平均価格となります。

