

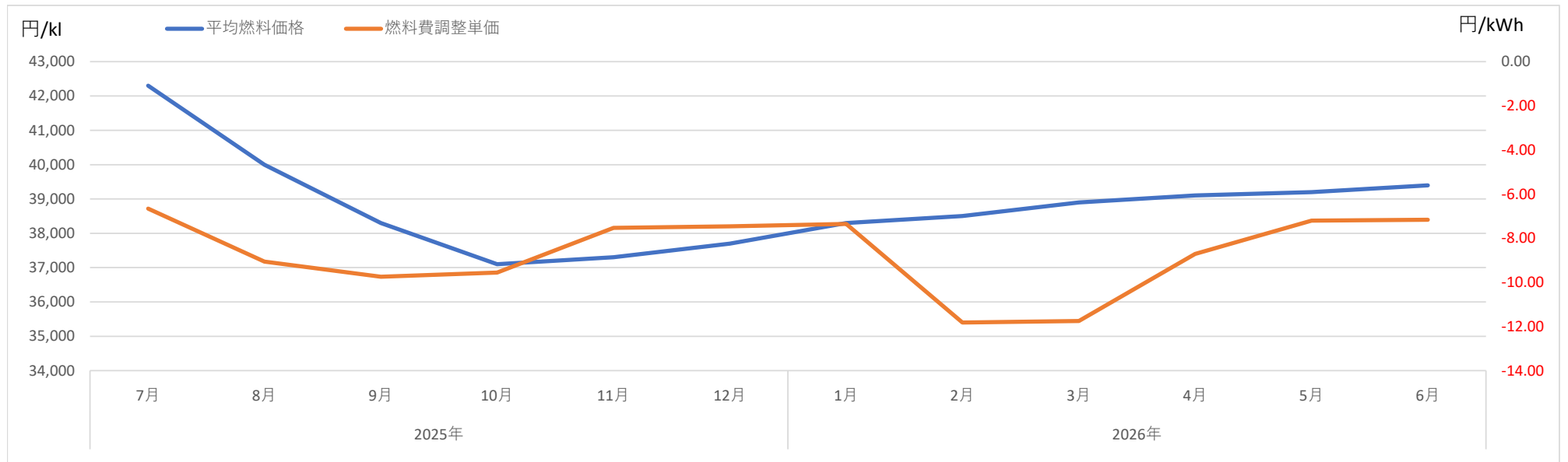
# 北海道エリア

## 平均燃料価格と燃料費調整単価(低圧供給)推移

	単位	2025年						2026年					
		7月	8月	9月	10月	11月	12月	1月	2月	3月	4月	5月	6月
平均燃料価格	円/kl	42,300	40,000	38,300	37,100	37,300	37,700	38,300	38,500	38,900	39,100	39,200	39,400
燃料費調整単価	円/kWh	-6.66	-9.06	-9.75	-9.56	-7.53	-7.46	-7.35	-11.82	-11.75	-8.71	-7.20	-7.16

※各月の検針分に適用する平均燃料価格と燃料費調整単価となります。

※最低料金制の料金メニューにつきましては、最低料金に適用される燃料費調整額を別途申し受けます。



※平均燃料価格は左軸、燃料費調整単価は右軸となります。

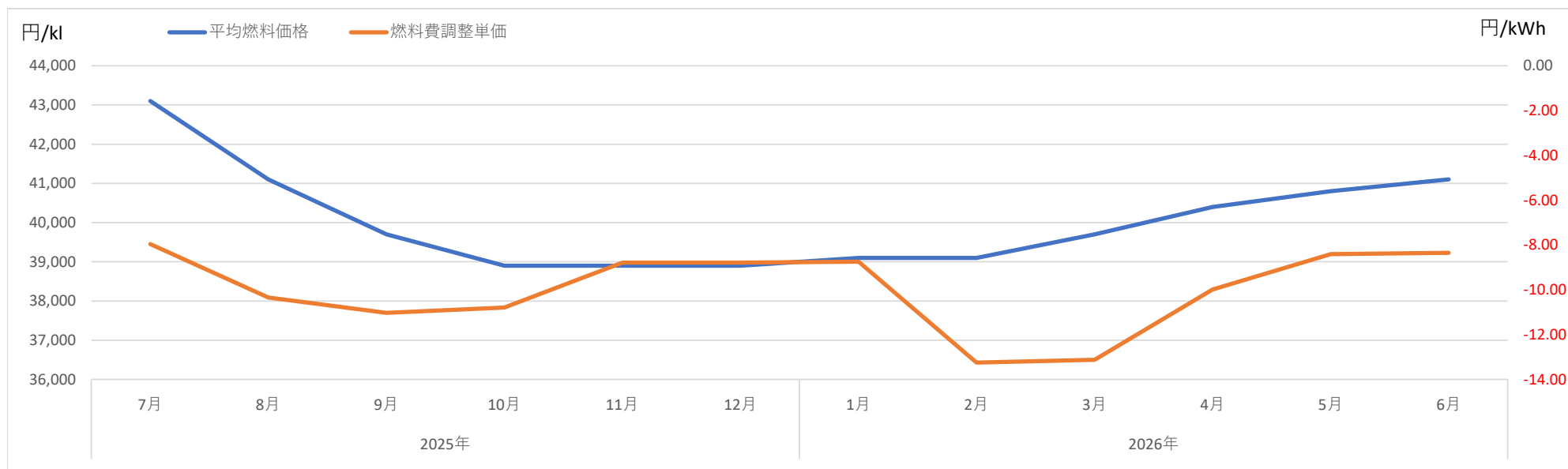
# 東北エリア

## 平均燃料価格と燃料費調整単価(低圧供給)推移

	単位	2025年						2026年					
		7月	8月	9月	10月	11月	12月	1月	2月	3月	4月	5月	6月
平均燃料価格	円/kl	43,100	41,100	39,700	38,900	38,900	38,900	39,100	39,100	39,700	40,400	40,800	41,100
燃料費調整単価	円/kWh	-7.96	-10.35	-11.03	-10.79	-8.79	-8.79	-8.75	-13.25	-13.13	-9.99	-8.41	-8.35

※各月の検針分に適用する平均燃料価格と燃料費調整単価となります。

※最低料金制の料金メニューにつきましては、最低料金に適用される燃料費調整額を別途申し受けます。



※平均燃料価格は左軸、燃料費調整単価は右軸となります。

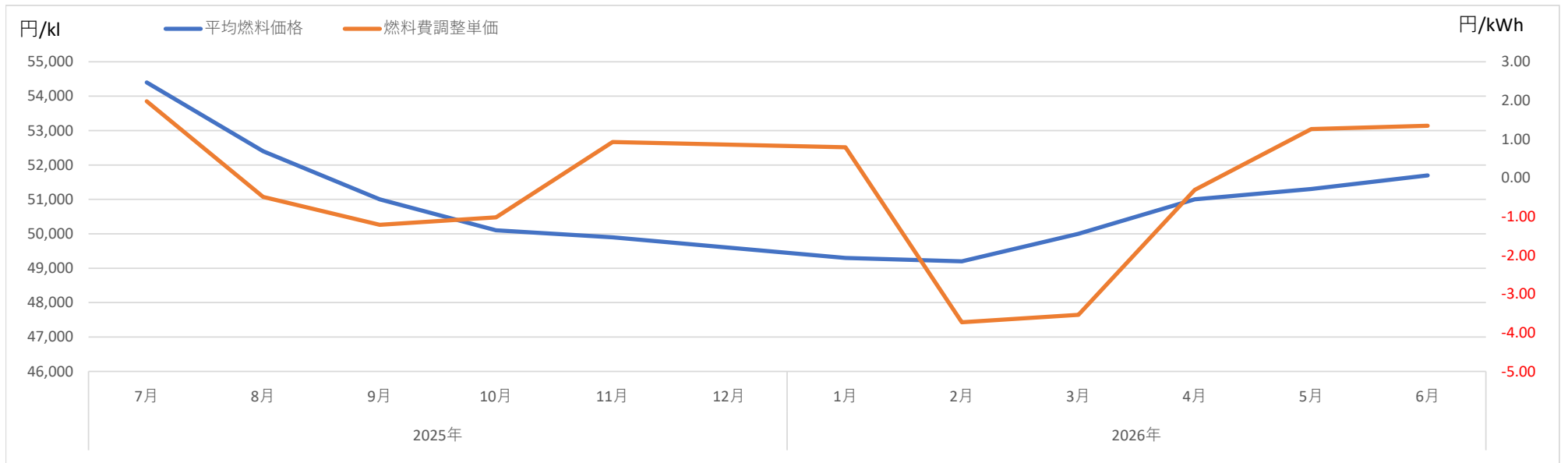
# 中部エリア

平均燃料価格と燃料費調整単価(低圧供給)推移

	単位	2025年						2026年					
		7月	8月	9月	10月	11月	12月	1月	2月	3月	4月	5月	6月
平均燃料価格	円/kl	54,400	52,400	51,000	50,100	49,900	49,600	49,300	49,200	50,000	51,000	51,300	51,700
燃料費調整単価	円/kWh	1.98	-0.49	-1.21	-1.02	0.93	0.86	0.79	-3.73	-3.54	-0.31	1.26	1.35

※各月の検針分に適用する平均燃料価格と燃料費調整単価となります。

※最低料金制の料金メニューにつきましては、最低料金に適用される燃料費調整額を別途申し受けます。



※平均燃料価格は左軸、燃料費調整単価は右軸となります。

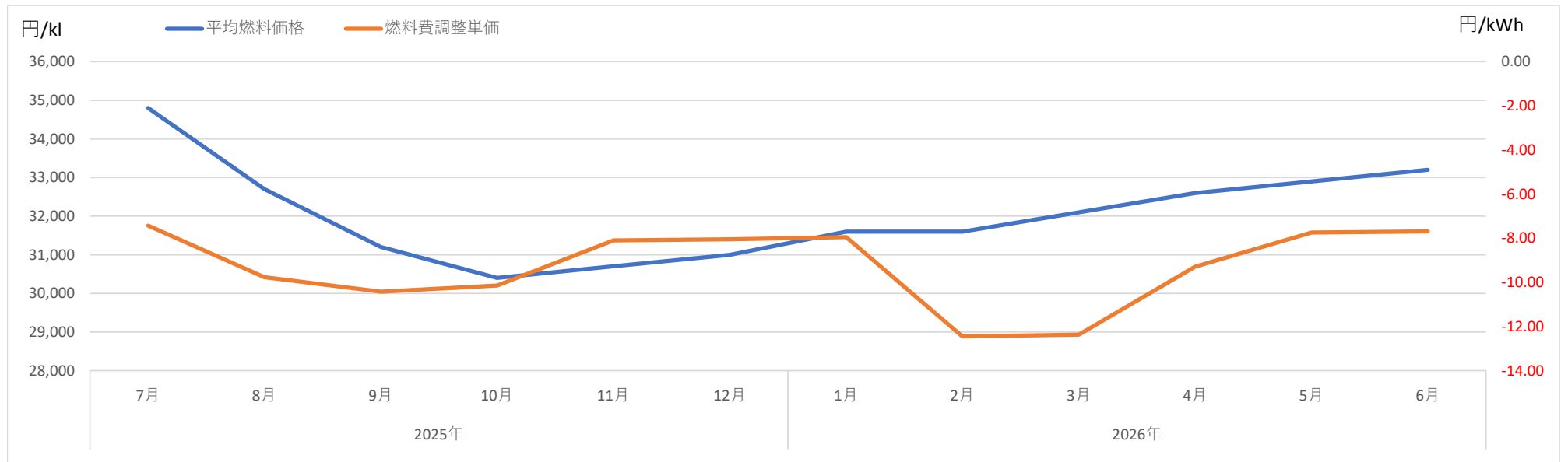
# 北陸エリア

## 平均燃料価格と燃料費調整単価(低圧供給)推移

	単位	2025年						2026年					
		7月	8月	9月	10月	11月	12月	1月	2月	3月	4月	5月	6月
平均燃料価格	円/kl	34,800	32,700	31,200	30,400	30,700	31,000	31,600	31,600	32,100	32,600	32,900	33,200
燃料費調整単価	円/kWh	-7.43	-9.77	-10.42	-10.15	-8.10	-8.05	-7.95	-12.45	-12.37	-9.29	-7.74	-7.69

※各月の検針分に適用する平均燃料価格と燃料費調整単価となります。

※最低料金制の料金メニューにつきましては、最低料金に適用される燃料費調整額を別途申し受けます。



※平均燃料価格は左軸、燃料費調整単価は右軸となります。

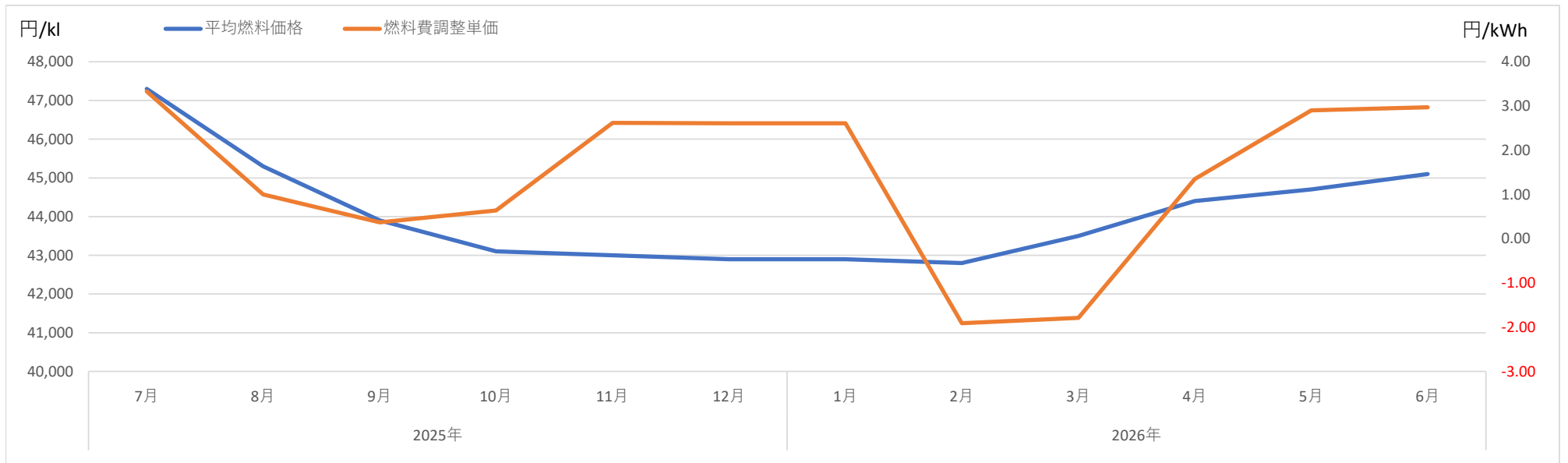
# 関西エリア

平均燃料価格と燃料費調整単価(低圧供給)推移

	単位	2025年						2026年					
		7月	8月	9月	10月	11月	12月	1月	2月	3月	4月	5月	6月
平均燃料価格	円/kl	47,300	45,300	43,900	43,100	43,000	42,900	42,900	42,800	43,500	44,400	44,700	45,100
燃料費調整単価	円/kWh	3.33	1.00	0.37	0.64	2.62	2.61	2.61	-1.91	-1.79	1.35	2.90	2.97

※各月の検針分に適用する平均燃料価格と燃料費調整単価となります。

※最低料金制の料金メニューにつきましては、最低料金に適用される燃料費調整額を別途申し受けます。



※平均燃料価格は左軸、燃料費調整単価は右軸となります。

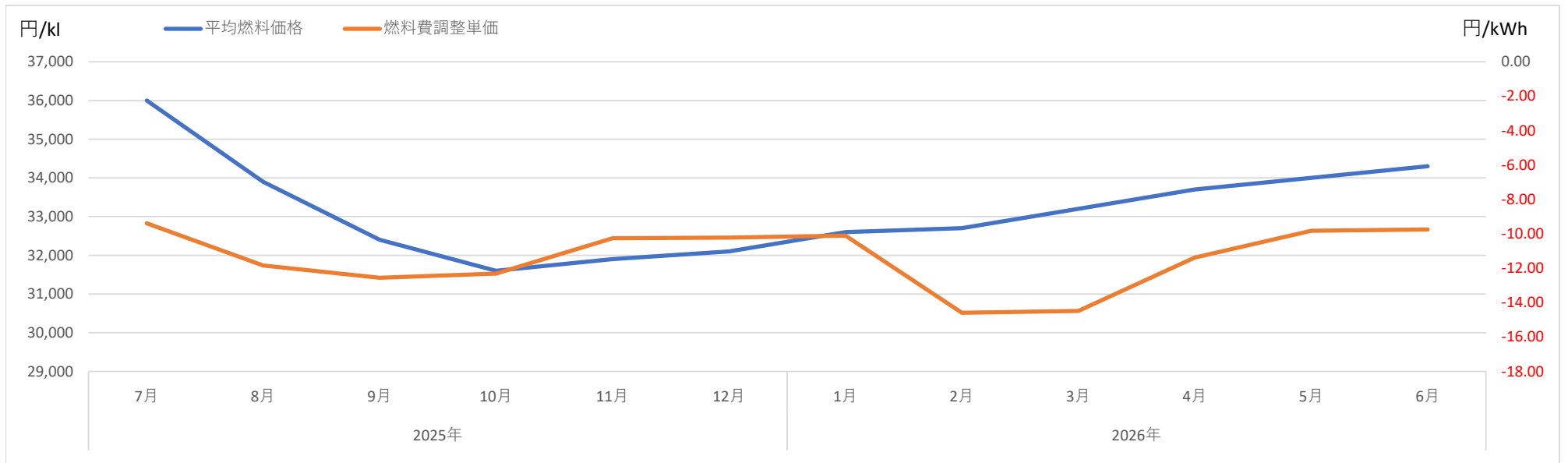
# 中国エリア

平均燃料価格と燃料費調整単価(低圧供給)推移

	単位	2025年						2026年					
		7月	8月	9月	10月	11月	12月	1月	2月	3月	4月	5月	6月
平均燃料価格	円/kl	36,000	33,900	32,400	31,600	31,900	32,100	32,600	32,700	33,200	33,700	34,000	34,300
燃料費調整単価	円/kWh	-9.39	-11.84	-12.55	-12.32	-10.26	-10.22	-10.11	-14.59	-14.49	-11.38	-9.82	-9.75

※各月の検針分に適用する平均燃料価格と燃料費調整単価となります。

※最低料金制の料金メニューにつきましては、最低料金に適用される燃料費調整額を別途申し受けます。



※平均燃料価格は左軸、燃料費調整単価は右軸となります。

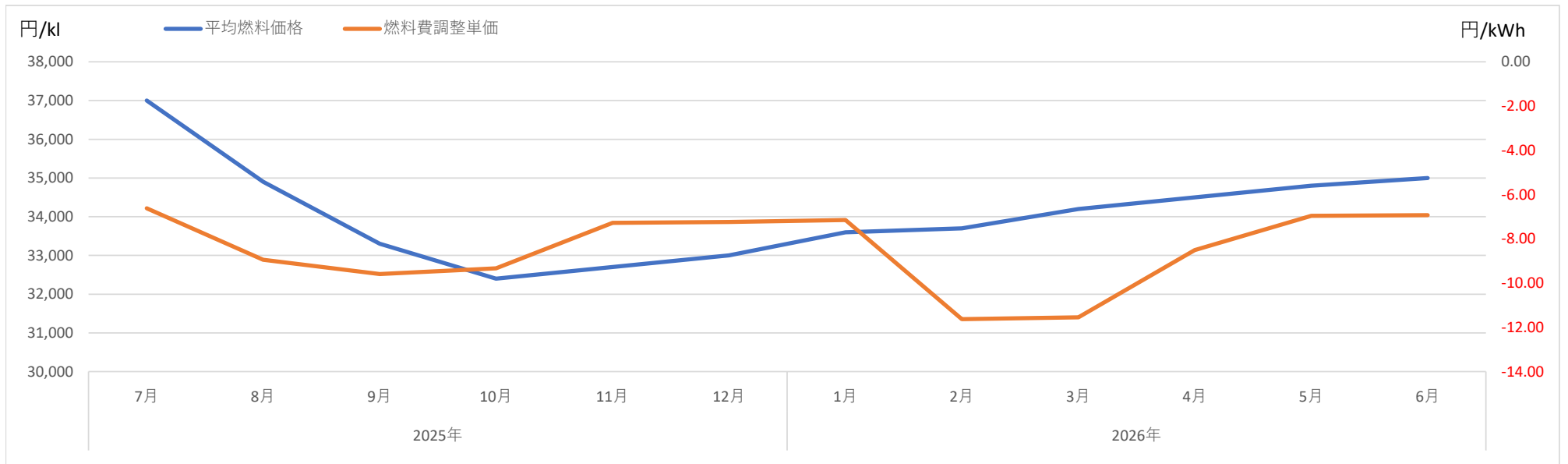
# 四国エリア

平均燃料価格と燃料費調整単価(低圧供給)推移

	単位	2025年						2026年					
		7月	8月	9月	10月	11月	12月	1月	2月	3月	4月	5月	6月
平均燃料価格	円/kl	37,000	34,900	33,300	32,400	32,700	33,000	33,600	33,700	34,200	34,500	34,800	35,000
燃料費調整単価	円/kWh	-6.62	-8.95	-9.59	-9.33	-7.28	-7.24	-7.15	-11.63	-11.55	-8.51	-6.96	-6.93

※各月の検針分に適用する平均燃料価格と燃料費調整単価となります。

※最低料金制の料金メニューにつきましては、最低料金に適用される燃料費調整額を別途申し受けます。



※平均燃料価格は左軸、燃料費調整単価は右軸となります。

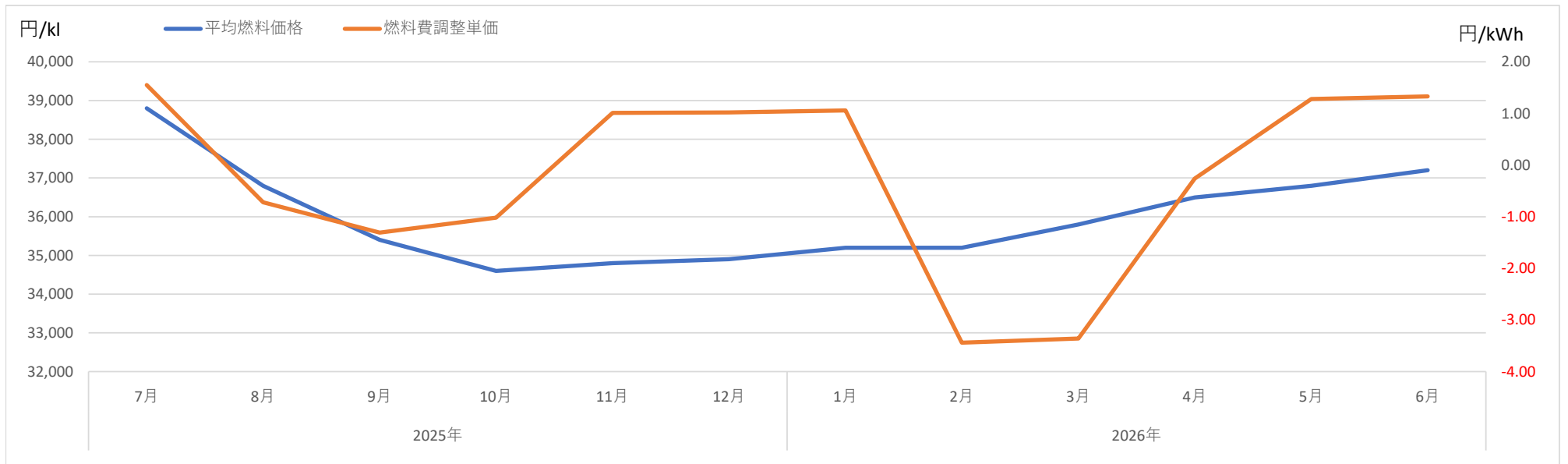
# 九州エリア

## 平均燃料価格と燃料費調整単価(低圧供給)推移

	単位	2025年						2026年					
		7月	8月	9月	10月	11月	12月	1月	2月	3月	4月	5月	6月
平均燃料価格	円/kl	38,800	36,800	35,400	34,600	34,800	34,900	35,200	35,200	35,800	36,500	36,800	37,200
燃料費調整単価	円/kWh	1.55	-0.72	-1.31	-1.02	1.01	1.02	1.06	-3.44	-3.36	-0.26	1.28	1.33

※各月の検針分に適用する平均燃料価格と燃料費調整単価となります。

※最低料金制の料金メニューにつきましては、最低料金に適用される燃料費調整額を別途申し受けます。



※平均燃料価格は左軸、燃料費調整単価は右軸となります。

# 燃料価格について

## 燃料価格推移

	単位	2025年						2026年					
		7月	8月	9月	10月	11月	12月	1月	2月	3月	4月	5月	6月
原油	円/kl	75,324	72,187	68,774	65,796	65,399	66,724	68,270	68,811	68,874	67,489	66,281	65,969
LNG	円/t	91,452	88,743	86,945	85,673	85,025	84,049	82,880	82,647	83,931	85,943	86,242	87,003
石炭	円/t	19,887	18,459	17,505	17,040	17,317	17,544	18,038	18,082	18,419	18,685	18,998	19,176

※各月の検針分に適用する平均価格となります。

