



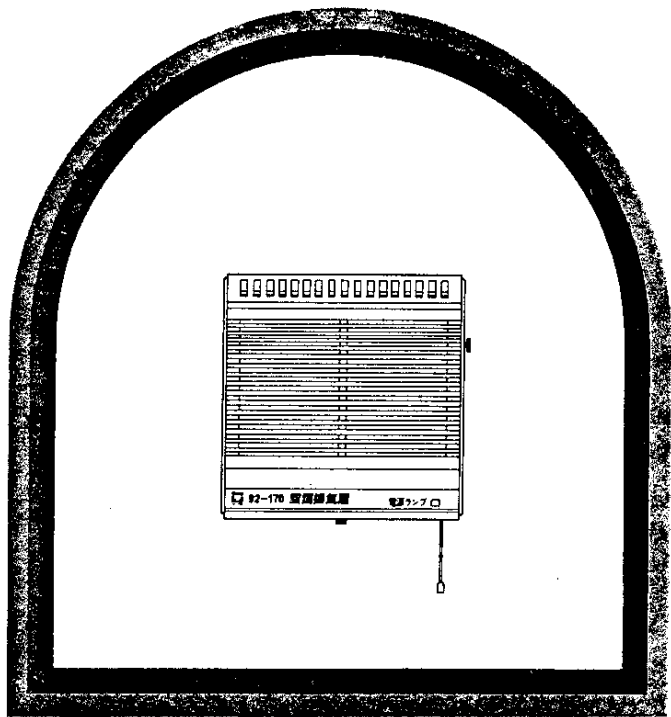
大阪ガス住宅設備

空調換気扇

取扱説明書

92-170型

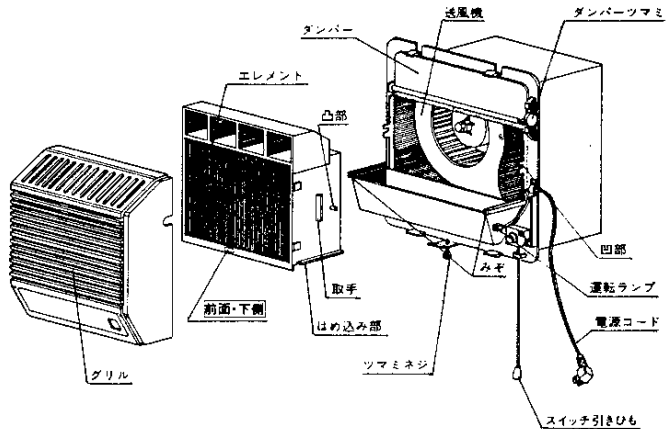
保証書付



- ご使用前に必ずこの説明書をよくお読みのうえ、正しくお使いください。なお、ご不明な点があればお買い求めの販売店にお問い合わせください。

上手に使って上手に節電

■各部の名称




■特にお守りいただきたいこと

使用場所や使用条件によって、性能が充分発揮できないばかりか、故障の原因となりますので、次のことに注意してください。


1. 配線工事は、専門の電気工事店へご依頼ください。
2. ご自分での修理改造は行わないでください。




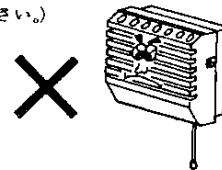
配線工事は
電気工事店
におまかせ
ください。



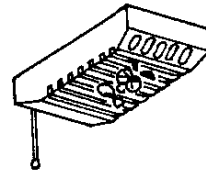
3. 本製品は、プラスチック部品を使用していますので、炎が当たりますとプラスチック部品が変形したり溶けたりすることがあります。



4. ガスレンジの上など、直接炎の当たる場所や油煙の多いところ、また浴室などのような湿気の多いところでは使用しないでください。(周囲温度40℃以上の場所では使用しないでください。)



5. 天井への取付けのように、パネル部分が下側になるような取付けは、モーターなどの故障の原因となりますのでおやめください。



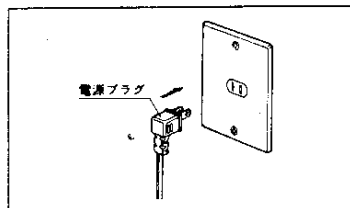
6. エレメントはていねいに取扱ってください。水をかけたり、火に近づけたり、目をつぶしたりしないでください。また清掃のときは、熱湯、水、薬品、揮発性の溶剤、針金、ドライパーなどは絶対に使用しないでください。

7. 電源は単相交流100Vをご使用ください。(200V電源をご使用になりますとモーター焼損や修理できない故障の原因となります。)

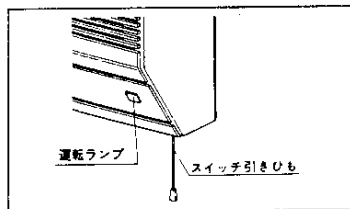
8. スプレー(殺虫剤、整髪用、掃除用)をかけないでください。(プラスチック部品が変質する原因となります。)

■ご使用方法

1. 電源プラグをコンセントに差込んでください。
また空調換気扇の操作がしやすいようにスイッチ引きひもの長さを調節してください。



2. スイッチ引きひもを引いて「強」「標準」「弱」のお望みの風量をお選びください。



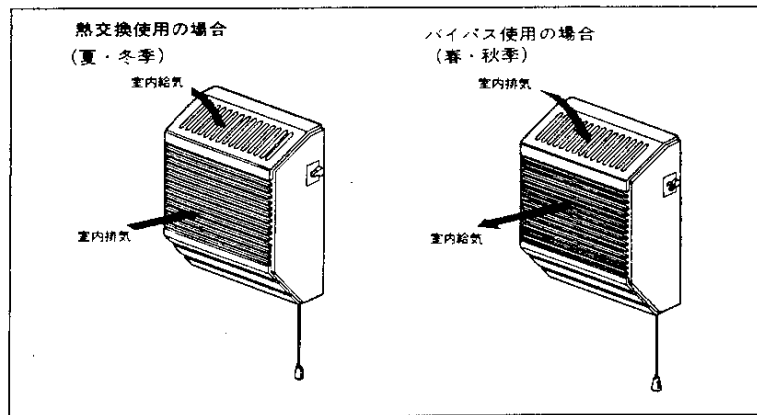
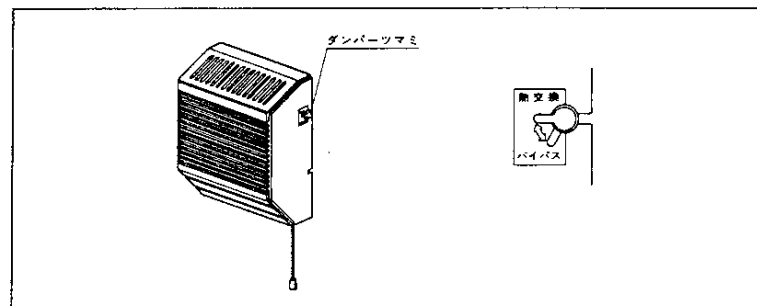
3. 風量調節は、運転停止からスイッチ引きひもを
1回引くと「強」に
2回引くと「標準」に
3回引くと「弱」に
4回引くと運転は停止します。

4. 運転中は、運転ランプが点灯しています。
運転を停止しますと運転ランプが消えます。

ご注意

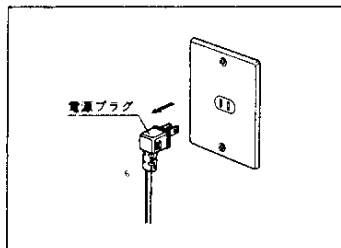
- 使用初期にエレメントの紙のにおいが出る場合がありますが、異常や有害ではありません。
- スイッチ引きひもは、ゆっくりとまっすぐ下に引いてください。

5. 本製品には、バイパスダンパーが内蔵されています。
中間期（春、秋）などにおいては、ダンパーツマミを「バイパス」側へ、夏季、冬季など冷暖房時は、「熱交換」側にセットしてご使用ください。
バイパス運転時は熱交換はいたしません。



■お手入れのしかた

お手入れのときは、必ず電源プラグをコンセントから抜いて行ってください。

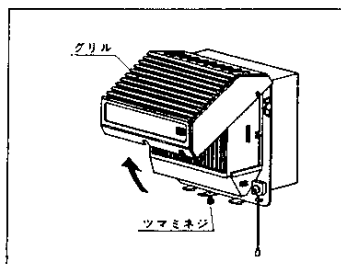


1. エレメントの清掃

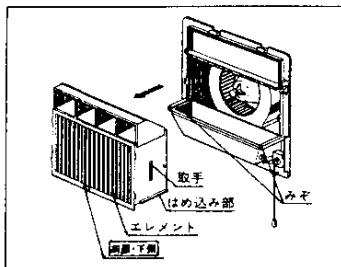
- エレメントの目詰まり防止のため、1箇月に1回以上は、エレメントの清掃を行ってください。
- エレメントの清掃は次の方法で行なってください。

① グリルを外してください。

グリル下側にあるツマミネジをゆるめて、グリルを上へもち上げて手前へ引きますと外れます。



② エレメントの両側の取手を持って手前に引いてください。



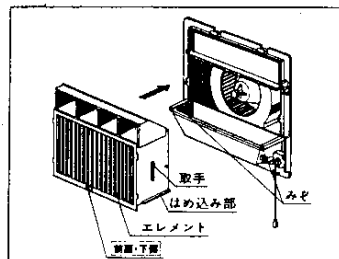
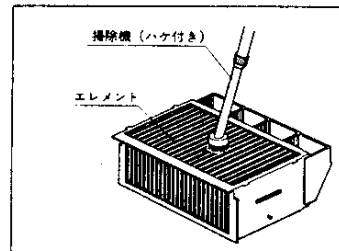
③エレメントの清掃は、掃除機で表面のゴミ、ホコリを吸取ってください。掃除機は、長いハケ付きのものを使用してください。

硬いノズルのものを使用しますと、エレメントの目をつぶすこととなりますので、絶対に使用しないでください。

④エレメントの取付けは、空調換気扇本体の両側のみぞにエレメントのはめ込部をはめ、エレメントを押し込んでください。
このときエレメントの「前面・下側」の表示を確認してください。

⑤ グリルを取付けてください。

取付けは取外しと逆の順序で行なってください。



2. グリルの清掃

グリルが汚れてきましたら、中性洗剤を入れたぬるま湯に浸した布を固くしぼってふいてください。

ご注意

- プラスチック部分の清掃には、次の薬品などは使用しないでください。
揮発性の溶剤(ガソリン、ベンジン、シンナー、ベンゾール、アルコール、灯油)、化学ぞうきん、みがき粉、金属タワシ、アルカリ性の石けん水などは、絶対に使用しないでください。



■アフターサービス

空調換気扇のアフターサービスは、お買上げの販売店へお申付けください。

■部品保有期間

換気扇の補修用性能部品の最低保有期間は、製造打切後6年です。

この期間は通商産業省の指導によるものです。

性能部品とは、その製品の機能を維持するために必要な部品です。