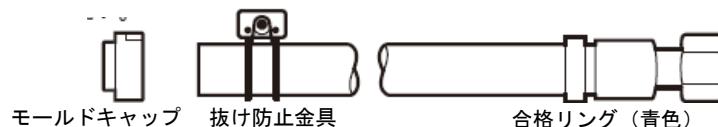


施工・ご使用前に必ずお読みください。

都市ガス用強化ガスホース(片端継手付)取扱説明書

ご購入ありがとうございます。この製品は JIS K 6351”ガス用強化ゴムホース及びホースアセンブリ”に適合した都市ガス用強化ガスホースです。本製品はパッキン（ガスケット）を使用せず、必ずねじ継手にシール剤を使って接続してください。なおシール剤はガス配管用のものをご使用ください。

お客様では施工できません。施工は日本ガス機器検査協会のガス可とう管接続工事監督者に登録された方、及び内管工事士・簡易内管施工士・ガス機器設置スペシャリストのいずれかの必要な資格を有する者が実施してください。



片端めねじ継手付製品例(呼び径 13)

この取扱説明書は 1. 製品説明 2. ご使用される方へ 3. 工事される方への順に説明しておりますので、施工前及びご使用前によく読んでご利用ください。

また、大切に保管ください。この取扱説明書には、安全に関する重要要項が書かれており、これらをお守りいただかないとおお客様の生命、財産に損害が及ぶ可能性があります。

なお、“△危険”“△警告”“△注意”については次の危険状況を意味します。

- △ 危険 取り扱いを誤った場合に使用者などが死亡または重傷を負う危険、又は火災の危険が切迫して生じることが想定される場合。
- △ 警告 取り扱いを誤った場合に使用者などが死亡または重傷を負う危険、又は火災の可能性が想定される場合。
- △ 注意 取り扱いを誤った場合に使用者などが障害を負う危険が想定される場合および物的障害のみの発生が予想される場合。


⚠ 注意

- 業者の方が都市ガス用強化ガスホースを保管する場合は、劣化を防止するため、直射日光を避け、温度の低い場所を選定してください。製品の保管は1年を超えないでください。

1. 製品説明

- 都市ガス用強化ガスホースはガス栓と燃焼機器とを接続するための製品です。
呼び径・形状・接続ねじ及び長さは表 - 1 のとおりです。

表-1

呼び径 (mm)	都市ガス用強化ガスホースの形状	接続部 呼び径	接続			長さ(m)
			組合せ	ガス栓側	燃焼機器側	
13		15A	フリー × めねじ(Rc1/2)	バンド締め	めねじ	2.0~3.0

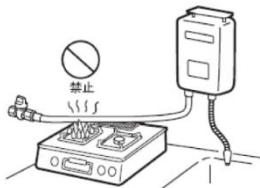
※呼び径13で燃焼機器接続側にL型が必要な場合には別途「L型自在アダプター」を準備してください。

なおTU刻印があるアダプターは使用できません。

2. ご使用される方へ

⚠ 危険

- 都市ガス用強化ガスホースの取り付けは有資格者が行ってください。資格を有しない方がガス栓や燃焼機器に取り付けることは危険ですので実施しないでください。

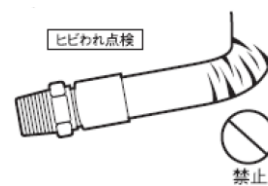


- こんろ等の炎が直接触れる可能性がある場所では絶対にホースの配管を行わない。
 - 炎が直接触れると都市ガス用強化ガスホースが焼損し、ガス漏れを起こし火災になり大変危険です。

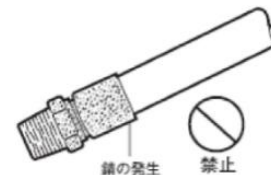
- ガス栓を開いたまま都市ガス用強化ガスホースを引き抜いたり、切ったり突いたり絶対にしない。
 - 故意に都市ガス用強化ガスホースを取り外したり切断したりするとガスが漏れて大変危険です。



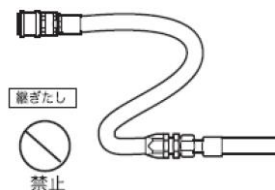
- 都市ガス用強化ガスホースに亀裂・ひび割れ・切傷・摩耗・膨潤などの異常がある場合はガス漏れ事故につながる恐れがあります。ただちに新品と取り替えてください。



- ねじ部・接手金具部に割れ・変形・著しい錆など発生しているものは、ガス漏れや都市ガス用強化ガスホースの抜けなど危険が予想されます。ただちに新品と取り替えてください。

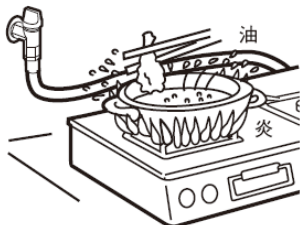


- 継ぎ足しをしたり、部屋をまたいで使用しないでください。
 - 都市ガス用強化ガスホースの継ぎ足しは、ガス漏れの原因となり危険です。



⚠ 警告

- 過酷な環境下では早めに取り替えてください。
 - 熱や油のかかる場所では、膨張や軟化が進みやすいので早めに取り替えてください。



- 点検できないところは避けてください。
 - 冷蔵庫の裏など見えにくい場所はネズミなどにかじられやすいうえ、点検できないので取り付けしないでください。

